

**第6種オープンコンピュータ通信網サービス
タイプ3 コース1/コース1-2 プラン2/3
(OCN ADSLアクセス IP8/IP16「フレッツ」プラン)
変更申込書**

NTTコミュニケーションズ株式会社

第6種OCNサービス(OCNフレッツ固定IPサービス、フレッツforVPNサービス)内のメニュー変更時に必要な申込書

変更前 \ 変更後		ADSLアクセス				光アクセス						ISDNアクセス		
		forVPN	IP1	IP8	IP16	forVPN	IP1	IP8	IP16	IP32	IP64	forVPN	IP1	IP8
ADSLアクセス	forVPN	ADSLforVPN 変更申込書	ADSL-IP1 変更申込書	ADSL- IP8/16 変更申込書	光forVPN 変更申込書	光-IP1 変更申込書	光-IP8/16 変更申込書	光-IP32/64 変更申込書	ISDNforVPN 変更申込書	ISDN-IP1 変更申込書	ISDN-IP8 変更申込書			
	IP1													
	IP8													
	IP16													
光アクセス	forVPN	ADSLforVPN 変更申込書	ADSL-IP1 変更申込書	ADSL- IP8/16 変更申込書	光forVPN 変更申込書	光-IP1 変更申込書	光-IP8/16 変更申込書	光-IP32/64 変更申込書	ISDNforVPN 変更申込書	ISDN-IP1 変更申込書	ISDN-IP8 変更申込書			
	IP1													
	IP8													
	IP16													
	IP32													
ISDNアクセス	forVPN	ADSLforVPN 変更申込書	ADSL-IP1 変更申込書	ADSL- IP8/16 変更申込書	光forVPN 変更申込書	光-IP1 変更申込書	光-IP8/16 変更申込書	光-IP32/64 変更申込書	ISDNforVPN 変更申込書	ISDN-IP1 変更申込書	ISDN-IP8 変更申込書			
	IP1													
	IP8													

第6種OCNサービス内でも、「フレッツ固定IPサービス / forVPNサービス」「アッカDSL利用サービス」の変更は、変更前サービスの廃止申込書と変更後サービスの加入申込書にてお申込みください。

SecureOCN「フレッツ」プラン / 「Bフレッツ」プランについても、上記同様の扱いとなります。

ex.) 光アクセス IP32「Bフレッツ」プラン → SecureOCN 光アクセス IP32「Bフレッツ」プランへの変更の場合は、「SecureOCN 光アクセス IP32 / IP64「Bフレッツ」プラン変更申込書」にてお申込みいただきます。

本サービスの申込みの際には、必ずOCNホームページに掲載されている「IP通信網サービス契約約款」及び各種利用規約を必ず事前にお読みいただき承諾された上で、お申込みください。

「OCN ADSLアクセス IP8 / IP16「フレッツ」プラン」変更申込書について

本申込書は、「ADSLアクセス IP8 / IP16「フレッツ」プラン」内で発生する変更、もしくはフレッツ固定IPサービス / フレッツforVPNサービスから「ADSLアクセス IP8 / IP16「フレッツ」プラン」への変更に対応しています。

第6種OCN契約の中でもアッカ社のDSLを利用したOCNサービス(「ADSLサービス IP1(A)」、「SecureOCN ADSLアクセス(A)」、「スーパーOCN DSLアクセス」)からの変更の場合には、「ADSLアクセス IP8 / IP16「フレッツ」プラン」加入申込書と廃止するサービスの廃止申込書にてお申込みください。

「OCN ADSLアクセス IP8 / IP16「フレッツ」プラン」について

「OCN ADSLアクセス IP8 / IP16「フレッツ」プラン」のサービス概要については http://www.ocn.ne.jp/business/dsl/flets_ip8-16/index.html をご覧ください。

提供プラン(IPアドレスの割当数)について

本サービスでは、お客さまのご利用形態に併せて、以下のプランを用意しております。

- ・「OCN ADSLアクセス IP8「フレッツ」プラン 1.5M/8M/12M/24M/40M/47Mタイプ」:OCN「コース1 プラン2(IPアドレス8個割当)」
- ・「OCN ADSLアクセス IP8「フレッツ」プラン ビジネスタイプ」:OCN「コース1-2 プラン2(IPアドレス8個割当)」

OCNサブドメインまたはお客さま独自のドメインでのお申込みが可能です。

OCNサブドメインをご利用いただく際には、プライマリDNSについてはOCNでのサーバをご利用いただけます。

お客さま独自のドメインをご利用いただく際には、お客さまにてプライマリDNSをご用意いただきます。

- ・「OCN ADSLアクセス IP16「フレッツ」プラン 1.5M/8M/12M/24M/40M/47Mタイプ」:OCN「コース1 プラン3(IPアドレス16個割当)」
- ・「OCN ADSLアクセス IP16「フレッツ」プラン ビジネスタイプ」:OCN「コース1-2 プラン3(IPアドレス16個割当)」

お客さま独自のドメインでのお申込みが可能です。その際は、お客さまにてプライマリDNSをご用意いただきます。

希望されるIPアドレス数については、申込書中「IPアドレス割当申請書」の「ネットワークプラン」において記入されるホスト数に見合った個数で決定してください。

IPアドレス割当申請書に記入された内容と、希望された選択プランが相違する場合、そのお申込みをお受けできませんことを了承いただきます。

- IPアドレスの割当に際しては、JPNICのDB(WHOIS)への登録、及び申請費用が必要となることを了承いただきます。

- 本サービスは、OCN他サービスで割当てたIPアドレス及びお客さまにて持ち込まれたIPアドレスは使用することはできません。

独自ドメイン(xxx.co.jp/xxx.jp/xxx.com等)のご利用について

本サービスでは、独自ドメインをお持ちでないお客さまに対して代行取得もを行います。

ドメイン代行申請に際しては、JPNIC等のレジストリDB(WHOIS)への登録、及び申請費用が別途必要となります。

OCNで代行するドメイン種別及び代行取得申請の方針については、<http://www.ocn.ne.jp/business/domain/index.html> をご覧ください。

なお、独自ドメインをご利用いただく場合は、そのドメインでの接続を行うためのDNS(プライマリ)については、お客さまにてご用意ください。

OCNでは、セカンダリDNSを1ドメイン(1ゾーンファイル)分をお引き受けいたします。

お客さまの独自ドメイン及びDNSに関する情報は、申込書中「お客さまDNS設定情報」へ漏れなく記入ください。

*「使用ドメイン」の指定事業者がOCN以外の場合、お客さまからOCNへ「ネームサーバ登録」「レジストリデータベース情報」の登録・変更を依頼されましても対応できませんことを了承願います。

OCNサブドメイン(xxxx-unet.ocn.ne.jp)のご利用について

本サービスでは、お客さまにおいてDNS管理のサポートとしてOCNサブドメインでの提供も行います。ただし、その際は「プラン2(割当IP8個)」の場合に限らせていただきます。また、OCNサブドメインをご利用いただく場合には、OCNのメールアドレスもご利用いただけます。開通前にOCNより通知します「認証ID」「認証パスワード」を用いてOCNホームページよりお申ください。最大30個のメールアドレスがご利用いただけます。(有料)あわせて、現在OCNのメールアドレスをご利用いただいている他OCN契約(OCNエコノミー/ダイヤルアクセス等)から本サービスへされる場合、そのメールアドレスをそのまま移行することを可能としております。該当する契約回線のお客さま番号(「N」で始まる10桁の番号)をご記入ください。OCNサブドメインに関する情報は、申込書中「OCNサブドメイン申請書」へ漏れなく記入ください。

利用料金について

NTT東日本 / 西日本の提供する「フレッツ・ADSL」に係る利用料金・工事費用と、「OCN ADSLアクセス IP8/IP16「フレッツ」プラン」の利用料金・工事費用については別に請求を行います。

- 「フレッツ・ADSL」に関する料金については、NTT東日本 / 西日本へお問合せください。
- 「OCN ADSLアクセス IP8/IP16「フレッツ」プラン」に関する料金については、【各種料金】を参照ください。

その他

・NTT東日本 / 西日本会社で契約の「フレッツ・ADSL」の品目「1.5M/8M/モア/モア /モア24/モア40/モア /モアスペシャル」のみを変更する場合は、本OCNサービスへの届出は不要です。NTT東日本の提供する「ビジネスタイプ」「1.5M/8M/12M/24M/40M/47Mタイプ」で変更が発生する場合は、OCNへの変更申込みが必要となります。

・本サービスで提供する「認証ID」「認証パスワード」で「コミ・デ・プラン」の専用アクセスポイント以外のアクセスポイント(ダイヤルアップ・モバイル等)への接続を、定額利用料金で可能とします。

- その際は、アクセスポイントまでの通信料が別途必要となることを了承していただきます。

- 同時にフレッツADSLへ複数接続することはできません。また、ダイヤルアップ・モバイルアクセスポイントへも複数接続することはできません。

・お客様へ割当てるIPアドレスは、設置場所の移転、本サービスのコース間の変更等で変更となる場合がありますが、お客さま都合での変更はできかねますことを了承いただきます。

お客さまが、都道府県を跨る移転をされた場合、割当てられているIPアドレスが変更となる場合があります。(その際は、別途工事料が必要となります)

・本サービスに関連する他サービスの同時申し込み(OCNホスティングサービス等)がある場合には、必ず本申込書と同封して送付ください。

提供コース名

プラン1	OCN ADSLアクセス IP1「フレッツ」プラン	コース1:1.5M/8M/12M/24M/40M/47Mタイプ (NTT東日本/西日本会社提供のフレッツADSL「1.5M/8M/モア/モア / モア24/モア40/モア /モアスペシャル」対応) コース1-2:ビジネスタイプ (NTT東日本会社提供のフレッツADSL「ビジネスタイプ」対応)
プラン2	OCN ADSLアクセス IP8「フレッツ」プラン	
プラン3	OCN ADSLアクセス IP16「フレッツ」プラン	

提供プラン毎のご利用可能サービス

付加サービス	提供プラン	プラン1	プラン2		プラン3
			OCNサブドメイン	独自ドメイン	
IPアドレス割当個数		1個	8個		16個
電子メール(複数メールアドレス/有料)		4個 (基本1個/有料3個)	30個	-	-
ネットニュースの購読、投稿		(手続き不要)	(手続き不要)	(手続き不要)	(手続き不要)
OCNサブドメインの利用		-	-	-	-
独自ドメインの利用		-	-	-	-
セカンダリDNSサービス		-	-	-	-
ドメイン名代行取得申請(有料)		-	-	-	-
ウィルス対策用各種サービス(有料) *1		-	-	-	-
OCNセキュリティWEB(一部有料)		-	-	-	-
ローミングサービス(有料) *1		-	-	-	-
パーソナルファイアウォールサービス(無料)		-	-	-	-
PageON(有料) *1		-	-	-	-
マイホスティング(有料)		-	-	-	-
MaiiON(無料) *1		-	-	-	-
OCN IPv6トンネル接続サービス(有料) *2		(別申込み)	-	(別申込み)	(別申込み)
MOVE(RALS)(有料)		-	-	-	-
OCNホスティングサービス(有料) *2		(別契約)	(別契約)	(別契約)	(別契約)
. Phone IP Centrex(有料) *2		(別申込み)	(別申込み)	(別申込み)	(別申込み)
GW(IP-VPN、VPN GW)への接続(有料) *2		(別申込み)	-	-	-
OCNビジネスバックVPN(レンタルルータ)(有料) *2		(別申込み)	(別申込み)	(別申込み)	(別申込み)
OCNウイルスチェックゲートウェイサービス(有料) *2		-	-	(別申込み)	(別申込み)
セカンダリメールサーバサービス(有料) *2		-	-	(別申込み)	(別申込み)
DNSサービス(有料) *2		-	-	(別申込み)	(別申込み)
Webゲートウェイサービス(有料) *2		(別申込み)	(別申込み)	(別申込み)	(別申込み)
OCNホームバック(割引サービス)		-	-	-	-
OCNシャベリッチ(割引サービス)		-	-	-	-
マイラインセット(割引サービス)		-	-	-	-
PCバック(有料)		-	-	-	-
ビデオフォン(有料)		-	-	-	-
Vポータル(無料) *1		-	-	-	-
Pay ON(有料)		-	-	-	-
OCNセーフティパス(有料)		-	-	-	-
OCN . Phone(OCNドットフォン)(有料)		-	-	-	-
OCN . Phone Office(OCNドットフォンオフィス)(有料)		-	-	-	-
OCNホットスポット(有料)		-	-	-	-
OCNモバイルコントロール(有料)		-	-	-	-

*1:メールアカウント追加/変更/削除、ウィルスチェックサービス登録/削除等のお申込みについては、OCNホームページよりお申込みいただけます。
 以下のホームページでサービス内容、申込み方法についてプラン毎にご案内しております。
<http://www.ocn.ne.jp/business/support/index.html>

*2:別途、申込書の提出が必要となります。同時にお申込みを希望される場合は、必ず、本申込書に添付して一緒にお申込みください。

ご登録内容の確認、お支払方法/請求送付先の変更、各種パスワード変更に関する手続きについても以下のホームページでご案内しております。
<http://www.ocn.ne.jp/business/support/index.html>

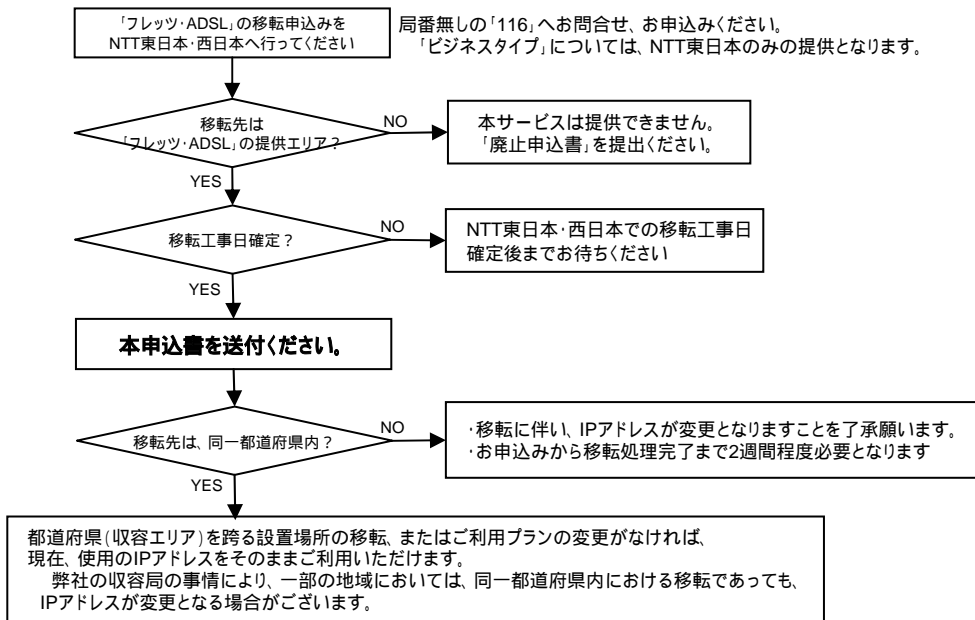
「OCN ADSL「フレッツ」」等の第2種ダイヤルアクセスとは異なるサービスです。ご利用可能な付加機能サービスを確認の上、お申込みください。

「OCN ADSLアクセス IP8 / IP16「フレッツ」プラン」のご契約内容の変更について(1 / 3)

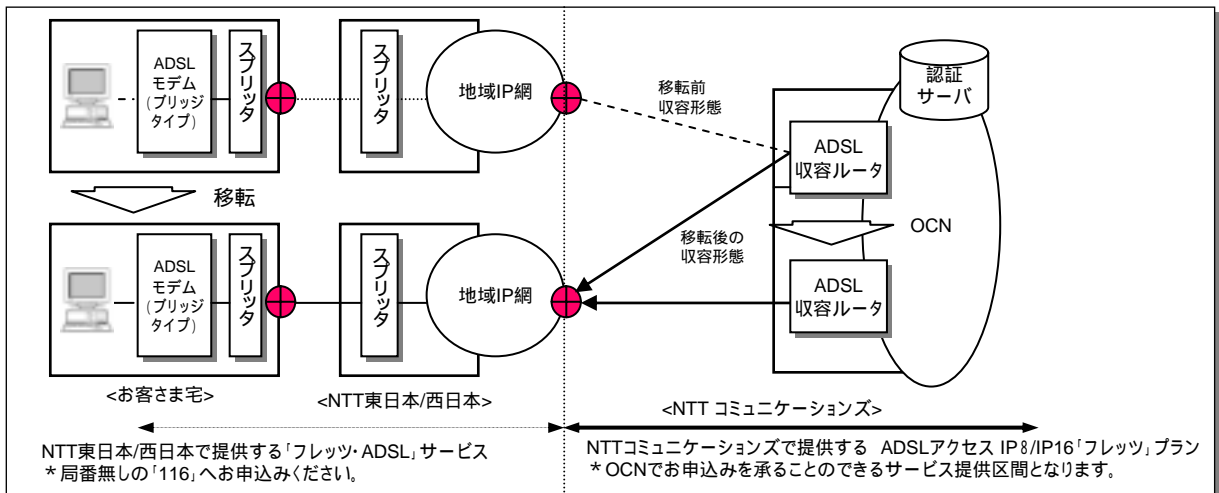
ご利用場所の変更(移転)について

お申込みいただいてから、ご利用開始までに2週間程度の日数をいただきます。変更希望年月日までの日数が不足している場合は、弊社で準備できる最短の日付を予定日として提示いたします。(ドメイン取得申請が伴う場合は、p.5「ドメイン取得申請が伴う場合の標準日程」を考慮の上、「変更希望年月日」を指定ください)

・「ご利用場所の変更」については以下のフローに従い、お申してください。



- ・「ご利用場所の変更」の申込みの際には、「フレッツ・ADSL」が既に移転されているか、移転申込みが完了されていることが必要となります。
- ・申込書中の、「フレッツ・ADSL」開通・申込み状況」に申込みの状況を記入ください。状況内容においては、本サービスの申込みを承諾できない場合があることを了承いただけます。
- ・本申込書は、下図の太線部分のお申込みとなります。



- ・上図 : 設置場所住所のみの変更では、OCN工事費用は不要とし「ご利用内容のご案内」は送付されません。
#ただし、同一都道府県であっても収容ルータが変更となる場合があります。その際は、 に準じます。(OCN工事費用が必要)
- ・上図 : 都道府県を跨る移転の場合、現在ご利用中のIPアドレスは変更となり、OCNにおける工事費用が必要となります。
お客様へ割当てる固定IPアドレスが変更となる場合、変更後のIPアドレスは移転工事完了前に送付する「ご利用内容のご案内」にて通知いたします。
- ・新しい設置場所をご利用になる電話番号は必ず記入いただく必要があります。(申込書中の「設置場所でのご利用電話番号」)
この電話番号は収容設備を特定するために用いられるため、NTT東日本 / 西日本会社が提供する加入電話である必要があり、携帯電話、PHS番号を記入いただいた場合、受付できないことを了承いただきます。
- ・NTT東日本 / 西日本の提供する「フレッツ・ADSL」に係る利用料金・工事費用と、「OCN ADSLアクセス IP8 / IP16「フレッツ」プラン」の利用料金・工事費用については別請求となります。
-「フレッツ・ADSL」の移転に関する料金については、NTT東日本 / 西日本へお問合せください。
-「OCN ADSLアクセス IP8 / IP16「フレッツ」プラン」の移転に関する工事料金については、【各種料金】を参照ください。

『OCN ADSLアクセス IP8 / IP16「フレッツ」プラン』のご契約内容の変更について(2 / 3)

契約タイプの変更

お申込みいただいてから、ご利用開始までに2週間程度の日数をいただきます。変更希望年月日までの日数が不足している場合は、弊社で準備できる最短の日付を予定日として提示いたします。(ドメイン取得申請が伴う場合は、p.5「ドメイン取得申請が伴う場合の標準日程」を考慮の上、「変更希望年月日」を指定ください)

- ・「フレッツADSL」の契約タイプ(「1.5M / 8M / 12M / 24M / 40M / 47Mタイプ」「ビジネスタイプ」の変更)に該当します。
- ・NTT東日本 / 西日本会社で契約の「フレッツ・ADSL」の品目「1.5M/8M/モア/モア /モア24/モア40/モア /モアスペシャル」のみを変更する場合は、本OCNサービスへの変更届出は不要です。
- ・NTT東日本 / 西日本会社の「フレッツADSL」新契約タイプが開通済み、もしくは申込み済みであることが受付の条件となります。
- ・申込書中の、「フレッツ・ADSL」開通・申込み状況」に申込みの状況を記入ください。状況内容においては、本サービスの申込みを承諾できない場合があることを了承いただきます。
- ・選択いただいたNTT東日本 / 西日本会社の提供するフレッツADSLの「契約タイプ」によりOCNサービスの「提供コース」を自動で決定いたします。相違がある場合は通信ができませんのでご注意ください。(NTT東日本 / 西日本会社の契約に変更が発生した場合は必ずお知らせください)
- ・接続に必要な認証ID(「xxx@ .ocn.ne.jp」の「」部分)・認証パスワードが変更となりますのでご注意ください。変更後の認証ID・認証パスワードは弊社変更工事実施前にお客さまに送付する「ご利用内容のご案内」でお知らせします。
- ・現在ご利用中のIPアドレスについては、すべて返却いただき、新たに割当てますが、ご希望により、現在ご利用中のIPアドレスをそのまま引継ぎ利用いただくことも可能です。IPアドレス引継ぎ希望の有無については、申込書中「IPアドレス引継ぎ希望の有無」に記入ください。
- ・NTT東日本 / 西日本会社への変更手続きについては、お客さまにて実施願います。
- ・NTT東日本 / 西日本会社の提供する「フレッツADSL」に係る利用料金・工事費用と、『OCN ADSLアクセス IP8 / IP16「フレッツ」プラン』の利用料金・工事費用については別請求となります。NTT東日本 / 西日本会社「フレッツADSL」の契約タイプ変更に関する料金については、NTT東日本 / 西日本会社(116)へお問合せください。

提供プランの変更

お申込みいただいてから、ご利用開始までに2週間程度の日数をいただきます。変更希望年月日までの日数が不足している場合は、弊社で準備できる最短の日付を予定日として提示いたします。(ドメイン取得申請が伴う場合は、p.5「ドメイン取得申請が伴う場合の標準日程」を考慮の上、「変更希望年月日」を指定ください)

- ・IPアドレス個数の変更(IP8個 / IP16個プランへの変更)、またはフレッツ forVPNサービスからIP8個 / IP16個プランへの変更に該当します。現在ご利用されているプランから他のプランへ変更される場合、ドメインの利用、DNSの設定、IPアドレス数等提供形態が異なります。

<プラン2(OCN ADSLアクセス IP8「フレッツ」プラン)への変更>

- * お客さまへ割当てするIPアドレス数は8個となります。他のプランからの変更の場合、ご利用中のIPアドレスについてはすべて返却いただき、新たに割当てます。
- * ご利用いただけるサービス内容については、http://www.ocn.ne.jp/business/dsl/flets_ip8-16/index.htmlにて詳細をご確認ください。
- * フレッツ forVPNサービスからIP8個プランへの変更の場合、接続に必要な認証ID(「xxx@ .ocn.ne.jp」の「」部分)・認証パスワードが変更となりますのでご注意ください。変更後の認証ID・認証パスワードは弊社変更工事実施前にお客さまに送付する「ご利用内容のご案内」でお知らせします。
- * 独自ドメイン或いはOCNサブドメインをご利用いただけます。
- * OCNサブドメインをご利用いただくお客さまは任意にOCNメールアドレスを利用いただくことができます。独自ドメインを利用のお客さまは、OCNメールアドレスを利用いただけません。
- * プラン1(IP1個プラン)またはフレッツ forVPNサービスでご利用中のOCNメールアドレスについては、OCNサブドメイン利用を希望されるお客さまに限り、希望に応じて引き続き利用を可能とします。ただし、ペイオン、PlaceONサービスについては、継続利用いただく事はできません。
- * OCNメールアドレスの追加 / 変更 / 削除、ウイルスチェックサービスの登録 / 削除については、「認証ID」「認証パスワード」を用いてOCNホームページ(<http://www.ocn.ne.jp/business/support/index.html>)より申込みいただけます。

<プラン3(OCN ADSLアクセス IP16「フレッツ」プラン)への変更>

- * お客さまへ割当てするIPアドレス数は16個となります。他のプランからの変更の場合、ご利用中のIPアドレスについてはすべて返却いただき、新たに割当てます。
- * ご利用いただけるサービス内容については http://www.ocn.ne.jp/business/dsl/flets_ip8-16/index.htmlにて詳細をご確認ください。
- * フレッツ forVPNサービスからIP16個プランへの変更の場合、接続に必要な認証ID(「xxx@ .ocn.ne.jp」の「」部分)・認証パスワードが変更となりますのでご注意ください。変更後の認証ID・認証パスワードは弊社変更工事実施前にお客さまに送付する「ご利用内容のご案内」でお知らせします。
- * 独自ドメインをご利用いただけます。(OCNサブドメイン利用不可)
- * OCNメールアドレスについては、ご利用いただけません。

アクセス回線種別の変更

お申込みいただいてから、ご利用開始までに2週間程度の日数をいただきます。変更希望年月日までの日数が不足している場合は、弊社で準備できる最短の日付を予定日として提示いたします。(ドメイン取得申請が伴う場合は、p.5「ドメイン取得申請が伴う場合の標準日程」を考慮の上、「変更希望年月日」を指定ください)

- ・光アクセス / ISDNアクセス ADSLアクセスへの変更に該当します。
- ・NTT東日本 / 西日本会社の「フレッツADSL」が開通済み、もしくは申込み済みであることが受付の条件となります。
- ・申込書中の、「フレッツ・ADSL」開通・申込み状況」に申込みの状況を記入ください。状況内容においては、本サービスの申込みを承諾できない場合があることを了承いただきます。
- ・選択いただいたNTT東日本 / 西日本会社の提供するフレッツADSLの「契約タイプ」によりOCNサービスの「提供コース」を自動で決定いたします。相違がある場合は通信ができませんのでご注意ください。(NTT東日本 / 西日本会社の契約に変更が発生した場合は必ずお知らせください)
- ・接続に必要な認証ID(「xxx@ .ocn.ne.jp」の「」部分)・認証パスワードが変更となりますのでご注意ください。変更後の認証ID・認証パスワードは弊社変更工事実施前にお客さまに送付する「ご利用内容のご案内」でお知らせします。
- ・現在ご利用中のIPアドレスについては、すべて返却いただき、新たに割当てます。
- ・NTT東日本 / 西日本会社への変更手続きについては、お客さまにて実施願います。
- ・NTT東日本 / 西日本会社の提供する「フレッツADSL」に係る利用料金・工事費用と、『OCN ADSLアクセス IP8 / IP16「フレッツ」プラン』の利用料金・工事費用については別請求となります。NTT東日本 / 西日本会社「フレッツADSL」の契約タイプ変更に関する料金については、NTT東日本 / 西日本会社(116)へお問合せください。

「OCN ADSLアクセス IP8 / IP16「フレッツ」プラン」のご契約内容の変更について(3 / 3)

ご利用ドメイン形態の変更

お申込みいただいてから、ご利用開始までに8営業日程度いただきます。変更希望年月日までの日数が不足している場合は、弊社で準備できる最短の日付を予定日として提示いたします。(ドメイン取得申請が伴う場合は、p.5「ドメイン取得申請が伴う場合の標準日程」を考慮の上、「変更希望年月日」を指定ください)

・「OCNサブドメイン利用(xxx-unet.ocn.ne.jp)」「独自ドメイン利用(xxx.co.jp / xxx.jp / xxx.com等)」の変更にご該当します。

<「OCNサブドメイン利用」「独自ドメイン利用」への変更>

OCNメールアドレス(**@ホスト名.ocn.ne.jp)をご契約中のお客さまは、変更後はOCNメールアドレスを利用することができません。ただし、変更後に届いたメールをご指定のメールアドレスへ転送する事ができます。メール転送先の設定は、お客さまご自身でMail ONサービス(OCNホームページより申込み)にて設定いただけます。ご希望の場合は、変更希望年月日までに必ず設定いただく必要があります。

*メール転送は、変更希望年月日から3ヶ月間実施されます。

*既にメールの転送を行っているお客さまについては、変更後も引き続きメール転送を行います。メール転送先の変更或いは転送先の削除を希望の場合は、変更希望年月日までに、お客さまご自身で上記URLより設定いただけます。

<「独自ドメイン利用」「OCNサブドメイン利用」への変更>

「OCNサブドメイン利用」の契約では、お客さまの独自ドメインを管理することができないため、OCNが指定事業者として登録されてるドメインについては、別の指定事業者(別のOCN契約含む)へ変更いただくか、そのドメインを廃止していただく必要があります。

- 指定事業者変更: JPドメインのレジストリであるJPRSが定める指定事業者は、<http://jppartners.jp/list/> でご覧いただけます。

変更先の指定事業者へお問合わせください。

ドメイン管理を本契約とは別のOCN契約へ変更される場合の手続きについては、<http://www.soc.ntt.ocn.ne.jp/> で

ご確認ください。

- ドメインの廃止 : 該当するドメインがOCNが指定事業者の場合は、OCNで廃止処理を行います。

<http://www.ocn.ne.jp/business/domain/jp/spec04.html> を参照の上お申ください。

ご利用中サービスの変更

<独自ドメイン利用のお客さま>

お申込みいただいてから、ご利用開始までに1週間程度いただきます。変更希望年月日までの日数が不足している場合は、弊社で準備できる最短の日付を予定日として提示いたします。(ドメイン取得申請が伴う場合は、p.5「ドメイン取得申請が伴う場合の標準日程」を考慮の上、「変更希望年月日」を指定ください)

<OCNサブドメイン利用のお客さま>

お申込みいただいてから、ご利用開始までに1週間程度いただきます。

変更希望年月日までの日数が不足している場合は、弊社で準備できる最短の日付を予定日として提示いたします。

・メールアドレスの追加 / 変更 / 削除、ウイルスチェックサービスの登録 / 廃止を希望される場合は、OCNホームページからお申ください。

【OCNホームページURL】<http://www.ocn.ne.jp/business/support/index.html>

・他OCN契約で利用中のOCNメールアドレスを本サービスで引き続き利用いただくことができます。

- OCNメールアドレス引継ぎは、本サービスの「プラン2(IP8個)」で「OCNサブドメイン利用」を選択された場合に限りです。

- ご契約者が同一の場合のみ継続利用(引継ぎ)いただく事ができます。ご契約が第三者からの引継ぎはできません。

- 引継ぎ元OCN契約を廃止する場合、廃止申込書を別に送付いただくと、アカウントの引継ぎができない場合がございますので、必ず本申込書に廃止申込書を添付の上お申ください。

- 本サービスで提供するメールアドレス数は1契約につき、最大30個までとなります。(有料)

- ウィルスチェックサービス・メールパスワードについては、現在のご契約内容をそのまま引継ぎます。

- OCNダイヤルアクセス契約等を廃止して本サービスに移行される場合は、ペイオン、PlaceONサービスについては、継続利用いただくことはできません。

<付加サービスの変更>

標準日程は、各付加サービスの日程に準じます

変更希望年月日までの日数が不足している場合は、弊社で準備できる最短の日付を予定日として提示いたします。

・付加サービスの同時申込みがある場合には、各付加サービスの申込書を本申込書と同封して送付ください。

・ご利用可能な付加サービスについては、p.2の「提供プラン毎のご利用可能サービス」にて予めご確認の上、お申ください。

その他の変更

・「支払方法の変更」、「お客さま連絡先情報の変更」等のお申込みについては、上記同様にOCNホームページからお申込みいただけます。簡易変更申込書によるお申込みも可能です。

ドメイン取得申請が伴う場合の標準日程

ドメイン種別	標準日程
属性・地域型JPドメイン(NE・GRドメイン以外)	13営業日
属性・地域型JPドメイン(NE・GRドメイン)	16営業日
汎用JPドメイン / gTLDドメイン(.com等)	11営業日

第6種OCNサービスメニュー変更時のIPアドレスの継続利用について

第6種OCNサービス内でのメニュー変更においてIPアドレスの継続利用をご希望のお客さまは、下表にて継続利用の可否を予めご確認の上、お申込みください。IPアドレスの継続利用をご希望の場合は、以下の制約事項()を承諾いただきます。承諾いただけない場合はIPアドレスを継続利用いただくことはできません。

IPアドレス継続利用時の制約事項

- ・ 移行前サービスの廃止日と移行後サービスのご利用開始日は同日となります。
- ・ 移行前サービス、移行後サービスとも同一契約者名義であることが条件となります。
- ・ ご利用場所が変更になる場合はIPアドレスの継続利用は行いません。ただし、IPアドレス個数、またはNTT東日本・西日本会社の提供するBフレッツ、フレッツ・ADSLの契約タイプに変更がないご利用場所の変更で、都道府県を跨らない場合はIPアドレスは継続してご利用いただけます。(同一都道府県であっても収容ルータが変更となる場合があります。その際は、IPアドレスは変更となりますのでご了承ください)
- ・ 切替日(変更日)は平日のみとなります。土・日・祝日の切替は実施いたしません。
- ・ 切替時間帯を指定いただくことはできません。
- ・ 切替処理は早朝に自動工事に実施いたしますので、それ以降にお客さまにて接続確認を行ってください。
- ・ OCNパッケージ商品(OCNビジネスバックVPN等)の申込みが同時にある場合、日程調整等は販売担当で実施いただけます。申込み調整、工事調整が実施できない場合、移行がスムーズに行われず、切替完了から利用開始までに数日間必要となる場合があります。予め了承のうえIPアドレスの継続利用をお申込みいただけます。
- ・ 切替日以降(当日を含む)のキャンセル・延期・切り戻しには対応できません。切替日以降に元の状態に戻す場合は改めて新規申込みをいただくことになり、新設申込みと同じ日数、及び新規工事料等が発生いたします。また、OCNパッケージ商品の利用がある場合は、パッケージ商品についても再申込み(有償)が必要となります。認証ID・パスワードは新たに払い出されることとなりますので、廃止工事済みの認証IDを復活・再利用することはできません。日程の延期等、申込内容に変更が発生した場合は、変更予定日の2営業日前までにはご連絡いただけます。
- ・ NICへの変更(DNSサーバホスト名変更等)をする場合は、切り替え後にお客さまにて接続の正常性を確認してから実施ください。

第6種OCN契約内でのIPアドレス継続利用可否

移行前	移行後	ISDNアクセス		ADSLアクセス			光アクセス					SecureOCN ADSLアクセス		SecureOCN 光アクセス			ADSLサービス IP1(A)	SecureOCN ADSLアクセス(A)	スーパ-OCN DSLアクセス		
		IP1	IP8	IP1	IP8	IP16	IP1	IP8	IP16	IP32	IP64	IP8	IP16	IP8	IP16	IP32				IP64	
ISDNアクセス	IP1	-	x	x	x	x	x	x	x	x	x	x	x	x	x	x	x	x	x	x	x
	IP8	x	-	x	x	x	x	x	x	x	x	x	x	x	x	x	x	x	x	x	x
ADSLアクセス	IP1	x	x	-	x	x	x	x	x	x	x	x	x	x	x	x	x	x	x	x	x
	IP8	x	x	x	-	x	x	x	x	x	x	x	x	x	x	x	x	x	x	x	x
	IP16	x	x	x	x	-	x	x	x	x	x	x	x	x	x	x	x	x	x	x	x
光アクセス	IP1	x	x	x	x	x	-	x	x	x	x	x	x	x	x	x	x	x	x	x	x
	IP8	x	x	x	x	x	x	-	x	x	x	x	x	x	x	x	x	x	x	x	x
	IP16	x	x	x	x	x	x	x	-	x	x	x	x	x	x	x	x	x	x	x	x
	IP32	x	x	x	x	x	x	x	x	-	x	x	x	x	x	x	x	x	x	x	x
SecureOCN ADSLアクセス	IP8	x	x	x	x	x	x	x	x	x	-	x	x	x	x	x	x	x	x	x	x
	IP16	x	x	x	x	x	x	x	x	x	x	-	x	x	x	x	x	x	x	x	x
SecureOCN 光アクセス	IP8	x	x	x	x	x	x	x	x	x	x	-	x	x	x	x	x	x	x	x	x
	IP16	x	x	x	x	x	x	x	x	x	x	x	-	x	x	x	x	x	x	x	x
	IP32	x	x	x	x	x	x	x	x	x	x	x	x	-	x	x	x	x	x	x	x
ADSLサービス IP1(A)	IP8	x	x	x	x	x	x	x	x	x	x	x	x	x	x	x	x	x	x	x	x
	IP16	x	x	x	x	x	x	x	x	x	x	x	x	x	x	x	x	x	x	x	x
SecureOCN ADSLアクセス(A)	IP8	x	x	x	x	x	x	x	x	x	x	x	x	x	x	x	x	x	x	x	x
スーパ-OCN DSLアクセス	IP8	x	x	x	x	x	x	x	x	x	x	x	x	x	x	x	x	x	x	x	x

ADSLアクセス、SecureOCN ADSLアクセス内でのIPアドレス継続利用()部分の詳細については、下表()参照
 凡例 :引継ぎ可能 :先頭空間のみ引継ぎ可能 x:引継ぎ不可

ADSLアクセス、SecureOCN ADSLアクセス内でのIPアドレス継続利用可否

移行前サービス	移行後サービス	ADSLアクセス						SecureOCN ADSLアクセス				
		IP1		IP8		IP16		IP8		IP16		
		標準のタイプ	ビジネスタイプ	標準のタイプ	ビジネスタイプ	標準のタイプ	ビジネスタイプ	標準のタイプ	ビジネスタイプ	標準のタイプ	ビジネスタイプ	
ADSLアクセス	IP1	標準のタイプ	-		x	x	x	x	x	x	x	x
		ビジネスタイプ		-	x	x	x	x	x	x	x	x
		エントリータイプ			x	x	x	x	x	x	x	x
	IP8	標準のタイプ	x	x	-		x	x			x	x
		ビジネスタイプ	x	x		-	x	x			x	x
		標準のタイプ	x	x								
SecureOCN ADSLアクセス	IP8	標準のタイプ	x	x			x	x	-		x	x
		ビジネスタイプ	x	x			x	x		-	x	x
		標準のタイプ	x	x								
スーパ-OCN DSLアクセス	IP16	標準のタイプ	x	x								
		ビジネスタイプ	x	x								

標準のタイプ=フレッツADSL「1.5M/8M/12M/24M/40M/47Mタイプ」
 凡例 :引継ぎ可能 :先頭空間のみ引継ぎ可能 x:引継ぎ不可

各種料金

定額利用料(1契約ごとに月額)

コース	区分	定額利用料
コース1(1.5M/8M/12M/24M/40M/47Mタイプ対応)	プラン2(IPアドレス8個割当)	11,800円(税込 12,390円)
	プラン3(IPアドレス16個割当)	23,100円(税込 24,255円)
コース1-2(ビジネスタイプ対応)	プラン2(IPアドレス8個割当)	13,800円(税込 14,490円)
	プラン3(IPアドレス16個割当)	28,800円(税込 30,240円)

上記料金とは別に、NTT東日本・西日本会社の提供する「フレッツ・ADSL」の料金が請求されます。
定額利用料はご利用日数分の日割り請求となります。

工事費用

区分	単位	工事費の額
基本工事費	1の工事ごとに	1,000円(税込 1,050円)
交換機工事費	1の契約ごとに	1,000円(税込 1,050円)

上記料金とは別に、NTT東日本・西日本会社の提供する「フレッツADSL」の工事費が請求されます。

定額利用料の加算額

・電子メールサービス(月額)

メール アドレス数	月額利用料	メール アドレス数	月額利用料	メール アドレス数	月額利用料
1個	250円(税込 262.5円)	11個	1,650円(税込 1,732.5円)	21個	3,150円(税込 3,307.5円)
2個	350円(税込 367.5円)	12個	1,800円(税込 1,890円)	22個	3,300円(税込 3,465円)
3個	450円(税込 472.5円)	13個	1,950円(税込 2,047.5円)	23個	3,450円(税込 3,622.5円)
4個	600円(税込 630円)	14個	2,100円(税込 2,205円)	24個	3,600円(税込 3,780円)
5個	750円(税込 787.5円)	15個	2,250円(税込 2,362.5円)	25個	3,750円(税込 3,937.5円)
6個	900円(税込 945円)	16個	2,400円(税込 2,520円)	26個	3,900円(税込 4,095円)
7個	1,050円(税込 1,102.5円)	17個	2,550円(税込 2,677.5円)	27個	4,050円(税込 4,252.5円)
8個	1,200円(税込 1,260円)	18個	2,700円(税込 2,835円)	28個	4,200円(税込 4,410円)
9個	1,350円(税込 1,417.5円)	19個	2,850円(税込 2,992.5円)	29個	4,350円(税込 4,567.5円)
10個	1,500円(税込 1,575円)	20個	3,000円(税込 3,150円)	30個	4,500円(税込 4,725円)

月途中のご加入、ご解約は日割り計算にてご請求いたします。

・ウイルスチェック機能(月額)

区分	料金額
ウイルスチェックの利用	200円(税込 210円)

付加機能サービスの料金については、
OCNホームページにてご確認ください。
OCNホームページ: <http://www.ocn.ne.jp>

ウイルスチェックサービスをお申込みされたメールアドレスごとに適用します。
月途中のご加入、ご解約は日割り計算にてご請求いたします。

IPアドレス申請料

IPアドレス登録料	5,500円(税込 5,775円)
-----------	-------------------

ドメイン代行申請料

属性型・地域型ドメイン登録料	5,762円(税込 6,050.1円)
汎用ドメイン登録料	4,500円(税込 4,725円)
gTLDドメイン登録料	5,900円(税込 6,195円)

ドメイン更新料(年額)

属性型・地域型ドメイン	3,500円(税込 3,675円)
汎用ドメイン	3,500円(税込 3,675円)
gTLDドメイン	4,900円(税込 5,145円)

利用料金について

NTT東日本・西日本の提供する「フレッツADSL」に係る利用料金、工事費用についてはOCNからの請求ではなく、NTT東日本・西日本からの個別請求となります。「フレッツADSL」に関する料金については、NTT東日本・西日本へお問合せください。

【NTT東日本】 <http://flets.com/>

【NTT西日本】 http://www.ntt-west.co.jp/flets/fba/index_f.html

NTTコミュニケーションズ株式会社の定める「IP通信網サービス契約約款」および各種利用規約に基づき、下記の通り申し込みます。


「ADSLアクセスIP8/IP16「フレッツ」プラン」内の変更をご希望のお客さま、またはフレッツ固定IPサービス/フレッツforVPNサービスから「ADSLアクセスIP8/IP16「フレッツ」プラン」への変更をご希望のお客さまは本様式にてお申込みください。OCNお客さま番号
必ず記入ください。

N									
---	--	--	--	--	--	--	--	--	--

お申込年月日	2	0	0	年			月			日	変更希望年月日	2	0	0	年			月			日
--------	---	---	---	---	--	--	---	--	--	---	---------	---	---	---	---	--	--	---	--	--	---

1. お申込み者情報(必須)

以下の「注意事項」の標準日程を予めご確認の上、記入ください。

申込者(加入者) OCNにて登録されている申込者名、住所を記入ください 必ず印鑑またはサインが必要になります。 <お申込みに関する連絡先>必ず記入ください ご契約に関する連絡用として、既存のメールアドレスを記入ください	フリガナ 名前											印鑑またはサイン 		
	住所 〒	都道府県	市区郡	区町村	ビル・マンション名									
	部門名	お名前		(日中、連絡がとれる連絡先を記入ください。)										
	E-Mail			TEL	FAX									

注意事項

必ずご一読ください。

p.1～p.7の申込みに際しての注意事項等を予めご一読の上、お申込みいただきます。

下記の標準日程は記入不備がない状態での最短日程です。手続き上、お客様の変更希望日に添えない場合がありますので、予めご了承ください。認証IDが変更となる場合、OCN変更工事は変更希望日の早朝0:00～5:00の間に自動工事で実施されます。(割当IPアドレスが変更となる場合は、変更希望日の日中帯(9:00～17:00)に実施いたします。)

・工事時間帯を指定いただくことはできません。

・変更工事実施後のキャンセル・延期・切り戻しには対応できません。切替工事完了後に元の状態に戻す場合は、改めて新規申込みいただくことになり、新規申込みと同じ日数、及び新規申込みに係る費用が発生いたします。

・変更前メニューと変更後メニューの重複利用はできません。変更前メニューと変更後メニューの重複利用をご希望の場合は、廃止申込書と新設申込書にてお申込みいただきます。

 上記内容を承諾の上、申し込みます。(チェックがない場合は本申込みを受け付けることはできません)

変更内容における注意点

ご利用場所の変更(標準日程:10営業日)

・新設置場所での「フレッツADSL」が開通済み、もしくは申込み済みであることが受付の条件となります。

・IPアドレスが変更となる場合があります。新しいIPアドレスは工事前に送付する「ご利用内容のご案内」でお客さまへお知らせいたします。

契約タイプの変更(標準日程:10営業日)

・「フレッツADSL」の契約タイプ(「1.5M/8M/12M/24M/40M/47Mタイプ」、「ビジネスタイプ」)の変更に該当します。

・「フレッツADSL」の新契約タイプが開通済み、もしくは申込み済みであることが受付の条件となります。

・選択いただいたNTT東日本/西日本会社の提供するフレッツADSLの「契約タイプ」によりOCNサービスの「提供コース」を自動で決定いたします。相違がある場合は通信ができませんのでご注意ください。(NTT東日本/西日本会社の契約に変更が発生した場合は必ずお知らせください)

・認証ID(「xxx@.ocn.ne.jp」の「」部分)・認証パスワードが変更となります。

・変更後の認証ID・認証パスワードは工事前に送付する「ご利用内容のご案内」でお客さまへお知らせいたします。

提供プランの変更(標準日程:10営業日)

・IPアドレス個数の変更(IP8個・IP16個プランへの変更)、またはフレッツforVPNサービスからIP8個プラン・IP16個プランへの変更に該当します。

・フレッツforVPNサービスからIP8個プラン・IP16個プランへの変更の場合、接続に必要な認証ID(「xxx@.ocn.ne.jp」の「」部分)・

認証パスワードが変更となります。変更後の認証ID・認証パスワードは工事前に送付する「ご利用内容のご案内」でお客さまへお知らせいたします。

アクセス回線種別の変更(標準日程:10営業日)

・ISDNアクセス/光アクセス ADSLアクセスへの変更に該当します。

・NTT東日本/西日本会社の「フレッツADSL」が開通済み、もしくは申込み済みであることが受付の条件となります。

・選択いただいたNTT東日本/西日本会社の提供するフレッツADSLの「契約タイプ」によりOCNサービスの「提供コース」を自動で決定いたします。相違がある場合は通信ができませんのでご注意ください。(NTT東日本/西日本会社の契約に変更が発生した場合は必ずお知らせください)

・認証ID(「xxx@.ocn.ne.jp」の「」部分)・認証パスワードが変更となります。

・変更後の認証ID・認証パスワードは工事前に送付する「ご利用内容のご案内」でお客さまへお知らせいたします。

ご利用ドメイン形態の変更(標準日程:8営業日)ドメイン取得申請が伴う場合は、取得に必要な日数が加算されます)

・「OCNサブドメイン利用(「xxx-unet.ocn.ne.jp」)」「独自ドメイン利用(「xxx.co.jp/xxx.jp/xxx.com等)」の変更に該当します。

ご利用中サービスの変更

- 付加サービスの変更以外(標準日程:5営業日)ドメイン取得申請が伴う場合は、取得に必要な日数が加算されます)

- 付加サービスの変更(標準日程:各付加サービスの標準日程に準じます)

SecureOCN ADSLアクセスIP8/IP16「フレッツ」プランからの変更をご希望の場合は、「提供プランの変更」を選択ください。変更後メニューではメール不正中継防止機能を継続してご利用いただくことができません。

2. 変更内容(必須)

付加サービスをご利用中で、「ご利用場所の変更」「契約タイプの変更」「提供プランの変更」「アクセス回線種別の変更」をご希望の場合は、付加サービスの変更申込みが必要となる場合があります。「7. 付加サービス情報」の注意事項を必ずご確認の上、お申込みください。

変更内容		記入必須項目
<input type="checkbox"/> ご利用場所の変更		1,2,3,6,7
<input type="checkbox"/> 契約タイプの変更	⇒「4. NTT東日本 / 西日本「フレッツADSL」契約タイプ」も必ず記入ください。	1,2,3,4,5,6,7
<input type="checkbox"/> 提供プランの変更 (IPアドレス数の変更)	<input type="checkbox"/> ADSLアクセス IP8「フレッツ」プラン への変更 } <input type="checkbox"/> OCNサブドメイン利用(IP8のみ選択可) <input type="checkbox"/> ADSLアクセス IP16「フレッツ」プラン への変更 } <input type="checkbox"/> 独自ドメイン利用 ⇒「4. NTT東日本 / 西日本「フレッツADSL」契約タイプ」も必ず記入ください。	1,2,4,5,6,7 8もしくは9
<input type="checkbox"/> アクセス回線種別の変更		1,2,3,4,6,7 8もしくは9
<input type="checkbox"/> ご利用ドメイン形態の変更	<input type="checkbox"/> OCNサブドメイン利用への変更(xxx-unet.ocn.ne.jp) プラン2(IP8)のみ選択可 <input type="checkbox"/> 独自ドメイン利用への変更(xxx.co.jp/xxx.com等)	1,2,6 8もしくは9
<input type="checkbox"/> ご利用中サービスの変更	<input type="checkbox"/> ご利用ドメインの変更 <input type="checkbox"/> プライマリDNSサーバ情報の変更(プライマリDNSサーバ名・プライマリDNSサーバIPアドレス変更) <input type="checkbox"/> OCNセカンダリDNSサーバ情報の変更(OCNセカンダリDNS登録 / 削除) <input type="checkbox"/> 逆引き権限委譲先DNSサーバの追加 / 削除	1,2,6,8
	<input type="checkbox"/> DNS情報の変更(ホスト情報の変更、メールサーバ情報の変更) <input type="checkbox"/> OCNメールアカウント引継ぎ	1,2,6,9
	<input type="checkbox"/> 付加サービスの変更(IPv6トンネル接続サービス、ビジネスバックVPN等) 付加サービスの申込書をあわせて送付ください。	1,2,6,7

割当IPアドレスが変更となる場合は、「IPアドレス割当申請書」「IPアドレス返却申請書」が別途必要となります。

3. NTT東日本 / 西日本「フレッツADSL」申込み状況 (「ご利用場所の変更」「契約タイプの変更」「アクセス回線種別の変更」をご希望のお客さま)
「ご利用場所の変更」「契約タイプの変更」「アクセス回線種別の変更」をご希望のお客さまは、変更後の「フレッツADSL」申込み状況を記入ください。

開通済み 申込済み 「フレッツADSL」開通予定日 2 0 0 年 月 日

4. NTT東日本 / 西日本「フレッツADSL」契約タイプ (「契約タイプの変更」「提供プランの変更」「アクセス回線種別の変更」をご希望のお客さま)
「契約タイプの変更」「提供プランの変更」「アクセス回線種別の変更」をご希望のお客さまは、変更後の「フレッツADSL」契約タイプを選択ください。

NTT東西会社で契約の変更後の「フレッツADSL」契約タイプ	OCN提供メニュー	OCN認証ドメイン
1.5M(タイプ1:電話共用型) 1.5M(タイプ2:ADSL専用型) 8M 12M(モア) 24M(モア・モア24) 40M(モア・モア40) 47M(モア・モアスペシャル)	⇒ OCN ADSLアクセス IP8 / IP16「フレッツ」プラン 1.5M / 8M / 12M / 24M / 40M / 47Mタイプ	xxx@ffa.ocn.ne.jp
ビジネスタイプ (NTT東日本でのみの提供)	⇒ OCN ADSLアクセス IP8 / IP16「フレッツ」プラン ビジネスタイプ	xxx@ffab.ocn.ne.jp

OCN「1.5M / 8M / 12M / 24M / 40M / 47Mタイプ」を利用中で、NTT東西会社フレッツADSL契約「1.5M / 8M / 12M / 24M / 40M」の変更が発生した場合はOCNへの変更申込みは不要です。

5. IPアドレス引継ぎ希望の有無 (「契約タイプの変更」「提供プランの変更」をご希望のお客さま)
フレッツADSLの契約タイプを変更する場合、または「ADSLアクセス「フレッツ」プラン」内でプラン3(IP16個) プラン2(IP8個)へ変更する場合のみ、現在のIPアドレスをそのままご利用いただくことができます。(プラン3 プラン2への変更の場合は、先頭の8個を引継ぎします)

IPアドレス引継ぎ希望の有無を選択してください。
フレッツ固定IPサービス内のIPアドレス引継ぎ可否については、OCNホームページにてご確認ください。 <http://www.ocn.ne.jp/business/support/ipcontinue.html>

IPアドレスの引継ぎ利用を希望する p.6の制約事項を予めご確認の上お申込みください。
 IPアドレスの引継ぎ利用を希望しない

【販売担当者記入欄】

お客さま区分	<input type="checkbox"/> 法人 <input type="checkbox"/> 個人 <input type="checkbox"/> 外国公館等 <input type="checkbox"/> 国・地方自治体	契約ID	
販売区分	窓口 通営 NW営業 116 テレマ直営 テレマ委託 販売パートナー 法人営業 法営本 代理店 その他	枝番	-
<販売事業所コード>		販売部門	部課名
<イベントコード>		販売店名	
		担当者名	
*販売事業所コード(代理店コード含む)は必ず記入願います。		TEL	
記事欄		FAX	
		E-Mail	

6. お客さま情報(必須)

6-1. 設置場所情報

変更後の設置場所住所 <small>NTT東日本 / 西日本会社の提供する「フレッツADSL」を設置される住所を記入ください。</small>	<input type="checkbox"/> 設置場所住所に変更なし <input type="checkbox"/> 申込者住所と同じ <input type="checkbox"/> その他(以下を記入ください)			
	〒	都道府県	市区郡	区町村
ビル・マンション名:				
< 設置場所事業所名 > 設置場所の会社名(ご名義)がお申込者名と相違がある場合は、必ず記入ください。				
設置場所でのご利用電話番号 <small>「ご利用場所の変更」契約タイプの変更をご希望のお客さまは必ず記入ください</small>	(- -) ← お客さま収容設備を本電話番号(NTT東西会社の加入電話)で決定しますので、必ず記入ください。未記入の場合は受付できませんので、ご注意ください。(携帯電話、PHS番号は記入いただけません。)			
設置場所に関する連絡先	<input type="checkbox"/> 申込みに関する連絡先と同じ <input type="checkbox"/> 設置場所でのご利用電話番号と同じ(以下の「担当者名」のみ記入ください)			
	<input type="checkbox"/> その他(以下を記入ください)			
(担当者名)		(TEL)		

6-2. ネットワーク技術担当者情報 (故障等の緊急時の連絡先として使用します。変更がない場合も必ず記入ください)

NW技術担当者連絡先	<input type="checkbox"/> お申込みに関する連絡先と同じ <input type="checkbox"/> 設置場所に関する連絡先と同じ <input type="checkbox"/> その他(以下を記入ください)			
	(担当者名)		(TEL)	
	(E-Mail)		(FAX)	

6-3. お支払い情報

変更後の請求書送付先 <small>ビル名・フロア・部屋号数、様方等まで記入ください。</small> <small>宛先に記入いただいた内容は、そのまま請求書に印刷されます。会社名・部署名・氏名等を20文字以内で記入ください。</small>	<input type="checkbox"/> 送付先に変更なし <input type="checkbox"/> 申込者住所と同じ <input type="checkbox"/> 設置場所と同じ <input type="checkbox"/> その他(以下を記入ください)																																																					
	〒	都道府県	市区郡	区町村																																																		
ビル・マンション名:																																																						
< 宛先 > フリガナ																																																						
(担当者名) (TEL)																																																						
請求に関するご担当者	<input type="checkbox"/> 支払方法に変更なし <input type="checkbox"/> 請求書によるお支払い <input type="checkbox"/> クレジットカードによるお支払い(以下を記入ください)																																																					
	<small>口座振替をご希望のお客さまは、「請求書によるお支払い」にチェックください。手続きにつきましては、開通前に送付いたします「ご利用内容のご案内」に同封されている「口座振替用紙」に必要な事項をご記入のうえ、直接ご指定の金融機関へ提出してください。ご指定の支払い方法に関わらず、手続きの日程上、初回請求は請求書でお支払いいただくことがあります。また、ご指定の支払方法により弊社が引き落としできなかった場合は、請求書によるお支払いとなります。</small>																																																					
< クレジットカードによるお支払い > を選択された方のみ記入ください																																																						
支払方法	<input type="checkbox"/> カード種類 <small>下表の「クレジットカード種別」に記載されている番号で記入ください。</small>		カード番号 / 有効年月(左詰で記入ください)																																																			
	カード番号欄		月 年																																																			
	カード所有者名(カードに刻印されている名前を記入ください) (ローマ字)																																																					
	クレジットカード種別(2004年5月現在の利用可能なクレジットカード)																																																					
<table border="1"> <thead> <tr> <th>番号</th> <th>クレジットカード名</th> <th>番号</th> <th>クレジットカード名</th> <th>番号</th> <th>クレジットカード名</th> <th>番号</th> <th>クレジットカード名</th> </tr> </thead> <tbody> <tr> <td>1</td> <td>NTTグループカード</td> <td>6</td> <td>UC</td> <td>A</td> <td>SAISON</td> <td>F</td> <td>Orico</td> </tr> <tr> <td>2</td> <td>VISA</td> <td>7</td> <td>DC</td> <td>B</td> <td>CF</td> <td>G</td> <td>ライフ</td> </tr> <tr> <td>3</td> <td>MasterCard</td> <td>8</td> <td>UFJ Card</td> <td>C</td> <td>BC</td> <td>H</td> <td>イオンクレジット</td> </tr> <tr> <td>4</td> <td>JCB</td> <td>9</td> <td>Diners Club(14桁)</td> <td>D</td> <td>OMC(16桁のもののみ)</td> <td></td> <td></td> </tr> <tr> <td>5</td> <td>AMEX(15桁)</td> <td>0</td> <td>NICOS</td> <td>E</td> <td>KC</td> <td></td> <td></td> </tr> </tbody> </table>							番号	クレジットカード名	番号	クレジットカード名	番号	クレジットカード名	番号	クレジットカード名	1	NTTグループカード	6	UC	A	SAISON	F	Orico	2	VISA	7	DC	B	CF	G	ライフ	3	MasterCard	8	UFJ Card	C	BC	H	イオンクレジット	4	JCB	9	Diners Club(14桁)	D	OMC(16桁のもののみ)			5	AMEX(15桁)	0	NICOS	E	KC		
番号	クレジットカード名	番号	クレジットカード名	番号	クレジットカード名	番号	クレジットカード名																																															
1	NTTグループカード	6	UC	A	SAISON	F	Orico																																															
2	VISA	7	DC	B	CF	G	ライフ																																															
3	MasterCard	8	UFJ Card	C	BC	H	イオンクレジット																																															
4	JCB	9	Diners Club(14桁)	D	OMC(16桁のもののみ)																																																	
5	AMEX(15桁)	0	NICOS	E	KC																																																	

6-4. 「ご利用内容のご案内」送付先

「ご利用内容のご案内」送付先	<input type="checkbox"/> 申込者住所と同じ <input type="checkbox"/> 現在の設置場所と同じ <input type="checkbox"/> 請求書送付先住所と同じ		
	(移転の場合のみ) <input type="checkbox"/> 変更後の設置場所と同じ		接続に必要な情報をOCNより送付いたします。「ご利用場所の変更」でIPアドレスに変更がない場合、「ご利用内容のご案内」は送付いたしません。現在のIPアドレスでそのままご利用いただけます。

7. 付加サービス情報 - 1 / 2 (必須)

<p>OCNセキュリティチェックサービス(無料)</p> <p>希望しない方のみ記入ください。</p>	<p>変更内容において、「ご利用場所の変更」「契約タイプの変更」「提供プランの変更」「アクセス回線種別の変更」を選択いただいたお客さま、またはIPv6トンネル接続サービスを「新たに申込み / 契約内容を変更する」「廃止する」を選択いただいたお客さまを対象に、セキュリティチェックを実施します。(セキュリティチェックを「利用する」として扱います) セキュリティチェックの実施を希望しないお客さまは以下をチェックしてください。</p> <p><input type="checkbox"/> 希望しない(不要な方のみチェックしてください)</p> <p>OCNホームページからお申込みいただくことも可能です。 サービス詳細につきましては、https://www.security.ocn.ne.jpをご覧ください。 本申込みでは、「レベル1」での提供となります。 ビジネスパックVPNとの併用はできません。 ビジネスパックVPNのご希望がある場合には、必ず、「希望しない」をチェックしてください。</p>										
<p>OCNホスティングサービス(単独契約)</p> <p>必ず、記入ください。</p>	<p><input type="checkbox"/> 現在の契約に変更なし(未契約を含む)</p> <p><input type="checkbox"/> 新たに申込み / 契約内容を変更する</p> <p><input type="checkbox"/> 廃止する</p> <p><input type="checkbox"/> PowerMail</p> <p><input type="checkbox"/> メール&ウェブ</p> <p><input type="checkbox"/> PowerMail + メール&ウェブ</p> <p>⇒「OCNホスティングサービス申込書」を合わせてお申込みください</p> <p>既にご利用中の場合は、ホスティングサービスの お客さま番号を必ず記入ください。 ⇒ <table border="1" style="display: inline-table;"><tr><td>H</td><td></td><td></td><td></td><td></td><td></td><td></td><td></td><td></td><td></td></tr></table></p> <p>OCNホスティングサービスをご契約中のお客さま ・割当IPアドレス個数の変更やご利用場所の変更に伴い割当IPアドレスが変更となる場合、OCNホスティングサービスのDNS情報(OCN回線情報)の変更申込みが必要となる場合があります。ホスティングサービスの契約内容の変更は、「ホスティングサービス変更申込書」にてお申込みいただけます。 ・OCNホスティングサービスを廃止する場合は、「ホスティングサービス廃止申込書」にて廃止処理を承ります。</p>	H									
H											
<p>DNSサービス</p> <p>必ず、記入ください。</p>	<p><input type="checkbox"/> 現在の契約に変更なし(未契約を含む)</p> <p><input type="checkbox"/> 新たに申込み / 契約内容を変更する</p> <p><input type="checkbox"/> 廃止する</p> <p><input type="checkbox"/> 本書で申込みの回線契約を主契約とする</p> <p><input type="checkbox"/> 本書で申込みの回線契約以外を主契約とする</p> <p>↓</p> <p>DNSサービスは、回線契約の付加機能サービスとなりますので、主契約となる回線サービスを必ず決定していただく必要があります。 ご利用中で主契約回線を変更する場合などを含め、DNSサービスの内容を追加・変更・削除する場合には、専用の「DNSサービス申込書」でのみ承ることができません。</p> <p>⇒「DNSサービス申込書」を合わせてお申込みください</p> <p>既にご利用中の場合は、帰属先(主契約)となる 回線契約のお客さま番号を必ず記入ください。 ⇒ <table border="1" style="display: inline-table;"><tr><td>N</td><td></td><td></td><td></td><td></td><td></td><td></td><td></td><td></td><td></td></tr></table></p> <p>DNSサービスをお申込みのお客さまは、以下を了承いただけます ・回線申込みとは別に申込みいただくと、主契約の特定ができないため受け付け処理ができません。必ず回線申込書に添付してお申込みください。 ・回線申込みは、必ず独自ドメイン利用である必要があります。(OCNサブドメインでのご利用は不可) ・上記「OCNホスティングサービス」と併用される場合、「アウトソーシングプラン」においては、DNSサービスで提供するDNSサーバ(プライマリDNS、セカンダリDNS)をご利用いただけます。「セカンダリDNSプラン」は、お申込みいただけません。 ・DNSサービスでお申込みのドメイン名を使用したOCN回線契約が既に存在する場合は、該当のOCN回線契約の変更申込書を提出いただけます。(DNSサーバ名の変更、セカンダリDNS情報の変更などが必要となります。) ・割当IPアドレス個数が増減、またはご利用場所の変更に伴い割当IPアドレスが変更となる場合、DNSサービスの変更申込みが必要となる場合があります。DNSサービスの契約内容の変更は「DNSサービス」の申込書にてお申込みいただけます。 ・帰属先(主契約)となる回線契約のOCNお客さま番号が増減となる場合は、「DNSサービス」の申込書にて帰属先OCNお客さま番号の変更処理を承ります。 ・DNSサービスを廃止する場合は、「DNSサービス廃止申込書」にて廃止処理を承ります。帰属先(主契約)となる回線契約を廃止する場合は、回線契約の廃止申込書と合わせて、「DNSサービス」の廃止申込書を提出ください。</p>	N									
N											
<p>セカンダリメールサーバサービス</p> <p>必ず、記入ください。</p>	<p><input type="checkbox"/> 現在の契約に変更なし(未契約を含む)</p> <p><input type="checkbox"/> 新たに申込み / 契約内容を変更する</p> <p><input type="checkbox"/> 廃止する</p> <p>⇒「セカンダリメールサーバサービス申込書」を合わせてお申込みください</p> <p>セカンダリメールサーバサービスをお申込みのお客さまは、以下を了承いただけます ・回線申込みとは別に申込みいただくと、主契約の特定ができないため受け付け処理ができません。必ず回線申込書に添付してお申込みください。 ・回線申込みは、必ず独自ドメイン利用である必要があります。(OCNサブドメインでのご利用は不可) ・帰属先(主契約)となる回線契約のOCNお客さま番号が増減となる場合は、「セカンダリメールサーバサービス」の申込書にて帰属先OCNお客さま番号の変更処理を承ります。 ・セカンダリメールサーバサービスを廃止する場合は、「セカンダリメールサーバサービス廃止申込書」にて廃止処理を承ります。帰属先(主契約)となる回線契約を廃止する場合は、回線契約の廃止申込書と合わせて、「セカンダリメールサーバサービス」の廃止申込書を提出ください。</p>										

7. 付加サービス情報 - 2 / 2 (必須)

<p>ウイルスチェック ゲートウェイサービス</p> <p>必ず、記入ください。</p>	<p> <input type="checkbox"/> 現在の契約に変更なし(未契約を含む) <input type="checkbox"/> 新たに申込み / 契約内容を変更する <input type="checkbox"/> 廃止する </p> <p>⇒ 「ウイルスチェックゲートウェイサービス申込書」を合わせてお申込みください</p> <p>ウイルスチェックゲートウェイサービスをお申込みのお客さまは、以下を了承いただきます</p> <ul style="list-style-type: none"> ・回線申込みとは別に申込みいただくと、主契約の特定ができないため受け付け処理ができません。必ず回線申込書に添付してお申込みください。 ・回線申込みは、必ず独自ドメイン利用である必要があります。(OCNサブドメインでのご利用は不可) ・帰属先(主契約)となる回線契約のOCNお客さま番号が変更となる場合は、「ウイルスチェックゲートウェイサービス」の申込書にて帰属先OCNお客さま番号の変更処理を承ります。 ・ウイルスチェックゲートウェイサービスを廃止する場合は、「ウイルスチェックゲートウェイサービス廃止申込書」にて廃止処理を承ります。帰属先(主契約)となる回線契約を廃止する場合は、回線契約の廃止申込書と合わせて、「ウイルスチェックゲートウェイサービス廃止申込書」を提出ください。
<p>Webゲートウェイサービス</p> <p>必ず、記入ください。</p>	<p> <input type="checkbox"/> 現在の契約に変更なし(未契約を含む) <input type="checkbox"/> 契約内容を変更する <input type="checkbox"/> 廃止する </p> <p>⇒ 「Webゲートウェイサービス申込書」を合わせてお申込みください</p> <p>新規にWebゲートウェイサービスをお申込みいただく場合は、OCNホームページよりお申込みください。 http://www.ocn.ne.jp/business/security/webgw/</p> <p>Webゲートウェイサービスをお申込みのお客さまは、以下を了承いただきます</p> <ul style="list-style-type: none"> ・割当IPアドレス個数の変更やご利用場所の変更に伴い割当IPアドレスが変更となる場合、Webゲートウェイサービスの変更処理が必ず必要となりますので、「Webゲートウェイサービス更申込書」を本申込書にあわせて提出ください。 ・Webゲートウェイサービスを廃止する場合は、「Webゲートウェイサービス廃止申込書」にて廃止処理を承ります。帰属先(主契約)となる回線契約を廃止する場合は、回線契約の廃止申込書と合わせて、「Webゲートウェイサービス」の廃止申込書を提出ください。
<p>IPv6トンネル接続サービス</p> <p>必ず、記入ください。</p> <p>ビジネスバックVPNとの併用はできませんのでご注意ください。</p>	<p> <input type="checkbox"/> 現在の契約に変更なし(未契約を含む) <input type="checkbox"/> 新たに申込み / 契約内容を変更する <input type="checkbox"/> 廃止する </p> <p>⇒ 「IPv6トンネル接続サービス申込書」を合わせてお申込みください</p> <p>IPv6トンネル接続サービスをご利用中のお客さま</p> <p>割当IPアドレスが変更となる場合はIPv6トンネル接続サービスについても必ず変更処理が必要となります。「IPv6トンネル接続サービス」の変更申込書を本申込書に合わせて提出ください。</p>
<p>OCN ビジネスバックVPN</p> <p>必ず、記入ください。</p> <p>IPv6トンネル接続サービスとの併用はできませんのでご注意ください。</p>	<p> <input type="checkbox"/> 現在の契約に変更なし(未契約を含む) <input type="checkbox"/> 新たに申込み / 契約内容を変更する <input type="checkbox"/> 廃止する </p> <p>⇒ 「OCN ビジネスバックVPN申込書」を合わせてお申込みください</p> <p>OCNビジネスバックVPNをご利用中のお客さま</p> <ul style="list-style-type: none"> ・変更内容で、「ご利用場所の変更」「契約タイプの変更」「提供プランの変更」「アクセス回線種別の変更」を選択の場合はビジネスバックVPNについても必ず変更処理が必要となりますので、「ビジネスバックVPN」の変更申込書を本申込書に合わせて提出ください。 ・上記の変更に伴い、ビジネスバックVPNの機種が変更となる場合は、ビジネスバックVPNについては「廃止・新設」で取り扱うため、「ビジネスバックVPN」の廃止申込書と新設申込書でお申込みください。 ・SecureOCNサービスからの変更をご希望の場合、ビジネスバックVPN申込書の提出が必要となります。本申込書にあわせて提出ください。
<p>. Phone IP Centrex</p> <p>必ず、記入ください。</p>	<p> <input type="checkbox"/> 現在の契約に変更なし(未契約を含む) <input type="checkbox"/> 新たに申込み / 契約内容を変更する <input type="checkbox"/> 廃止する </p> <p>⇒ 「. Phone IP Centrex申込書」を合わせてお申込みください</p> <p>. Phone IP Centrexをご利用中のお客さま</p> <p>ご利用場所の変更、またはアクセス回線種別の変更をご希望の場合、. Phone IP Centrexについても必ず変更処理が必要となりますので、「. Phone IP Centrex」の変更申込書を本申込書に合わせて提出ください。</p>

8. お客さまDNS設定情報 - 1 / 2

8 - 1. お客さまドメイン設定情報(独自ドメイン名)

項目に「」にてチェックまたは必要事項を記入ください。

使用するドメイン名について	<p>新たに申請する。(OCNによる代行申請を希望)</p> <ul style="list-style-type: none"> <input type="checkbox"/> 地域・属性型JPドメイン <input type="checkbox"/> 汎用JPドメイン <input type="checkbox"/> gTLDドメイン <p>新たに申請する。(お客さまにて申請)</p> <p>既得のドメイン名を利用する。</p> <p>* 代行取得申請を希望するドメインの種類毎に「取得申請書」を準備しておりますので、営業担当者の方はご注意ください。</p> <p>⇨ 取得希望のドメイン名を下記に記入下さい。</p> <p>⇨ 取得申請中、または取得予定のドメイン名を下記に記入下さい。</p> <p>⇨ 使用するドメイン名を下記に記入ください。</p>
変更後の使用ドメイン名 必ず記入ください⇨	<p>[サブドメイン名で使用される場合は、サブドメイン名から記入ください。] 英大文字で記入ください</p> <hr/> <p>指定事業者の変更について ⇨</p> <p>上記、「使用ドメイン名」の指定事業者がOCN以外の場合、お客さまからOCNへ「ネームサーバ登録」「レジストリデータベース情報」の登録、変更を依頼されましても対応できませんことを了承願います。指定事業者の変更については、http://www.ocn.ne.jp/business/domain/index.html を参照の上、別にお申込みが必要となります。</p> <p>OCNでのドメイン代行取得申請を承っていないお客様で、NICへのドメイン情報登録申請(ドメインを管理するDNSサーバの追加・変更など)が必要な場合は、お客様にて登録申請手続き願います。詳細は、お客さまドメインの指定事業者、或いはドメイン登録業者にお問合せのうえお申込みください。切替に必要なお客様作業(標準的な作業)については、ご利用開始の数日前に郵送する「ご利用内容の案内」をご確認ください。</p>

ドメインを管理するDNSサーバ情報に変更がある場合の注意点

< 同一ドメインで複数のOCN契約がある場合 >

- ・1つのドメインを複数の契約で利用いただいている場合、お客様のDNS設定情報に対して変更の必要があれば、契約毎に変更申込書の提出が必要となりますのでご注意ください。お申込みの際には、記入いただいたドメインによる複数回線契約、ホスティング契約の有無を必ずご確認ください。回線サービスで管理されているDNS情報は以下の通りです。

設定(管理)項目	解説
ドメイン名	申込書上の「使用ドメイン名」 「独自ドメイン利用」の形態をお申込みのお客さまは、回線契約毎に独自ドメイン名を管理しています。また、OCNセカンダリDNSサービスをご利用の場合は、正引きのセカンダリゾーンとして管理しています。
お客さまプライマリDNSサーバ名 逆引き権限委譲の追加	申込書上の「プライマリDNSサーバ名」「逆引き権限委譲先DNSサーバ名」 OCNより割当てるCクラス未満の割当IPアドレスブロック毎に逆引き権限委譲設定(逆引きの問合せ先となるべきお客さまのプライマリDNSサーバ名、セカンダリDNSサーバ名を指定)を実施しています。設定できるDNSサーバは最大3つまで(OCNのセカンダリDNSサーバを含む)
セカンダリDNS情報	申込書上の「プライマリDNSサーバIPアドレス」「セカンダリDNSサービス」 OCNセカンダリDNSサービス。(OCN DNSサービスとは異なります) ドメイン名、割当IPアドレスブロック、及びお客さまのプライマリDNSサーバのIPアドレスを管理しています。

< DNS利用形態の変更 >

- ・OCNホスティング契約、DNSサービスの各プランでは、OCNで準備するDNSサーバをご利用いただきますので、ご利用のドメイン及び割当IPアドレスを管理するプライマリDNSサーバ、或いはセカンダリDNSサーバが変更となります。
- ・プライマリDNSサーバをお客さまで用意される場合には、以下の項目の記入は必須となります。
 - プライマリDNSサーバ名(OCNの契約以外で他ISPへのDNSアウトソーシングを含む)
 - セカンダリDNSサービスの希望がある条件でプライマリDNSサーバのIPアドレス

< お客さまで用意したプライマリDNSを利用中で発生するDNS情報の変更 >

- ・プライマリDNSサーバ名の変更(OCNの契約以外で他ISPへのDNSアウトソーシングを含む)
- ・プライマリDNSサーバのIPアドレス変更
- ・回線サービスで提供のセカンダリDNSサービスの登録・変更・削除
- ・逆引き権限委譲の追加・変更・削除

< NICへの届出 >

- ・お客さまドメインを管理するDNSサーバの情報(プライマリDNSサーバ名、プライマリDNSサーバのIPアドレス、セカンダリDNSサーバ名)に変更が発生する場合、NICへのドメイン情報の登録申請が必要となりますが、お客さまにて登録申請に関する手続きをお願いいたします。詳細は、お客様のドメインを管理するドメイン指定事業者或いはドメイン登録業者にお問合せください。切り替えに必要なお客様作業(標準的な作業)については、ご利用開始の数日前に郵送する「ご利用内容の案内」を参照いただきます。OCNが指定事業者の場合は、以下のURLをご確認の上、登録申請に関する手続きをお願いいたします。

<http://www.ocn.ne.jp/business/domain/jp/spec02.html>

8. お客様DNS設定情報 - 2 / 2

8-2. DNS利用形態

変更後のDNS利用形態を選択ください。

変更後はOCNホスティングサービス PowerMailのDNSホスティング機能を利用する

前項の「使用ドメイン名」でのOCNホスティングサービス(PowerMailのDNSホスティング機能利用)の利用がある場合、**選択ください**。OCNホスティングサービスのお申込みについては専用準備する「OCNホスティングサービス申込書」を使用いただけます。

既にご利用中の場合は、ホスティングサービスのお客さま番号を必ず記入ください。

⇒ H

前項の「使用ドメイン」でメール&ウェブを利用の場合は以下をご確認ください

メール&ウェブのDNS機能をご利用の場合、回線サービスは独自ドメイン利用の形態でお申込みいただくことはできません。

お客様でDNSサーバをご用意いただくか、OCNサブドメイン利用としていただく必要があります。

(メール&ウェブのDNS機能に本契約回線の接続に関する情報を管理、設定する機能がありません)

お客様でDNSサーバをご用意いただく場合は、「3. お客様にてDNSを用意いただく」にチェックをし、プライマリDNSサーバ名等の情報を以下にご記入ください。お客様でDNSサーバを用意いただけない場合は、次項「OCNサブドメイン情報」をご記入ください。

変更後はDNSサービス DNSアウトソーシングプランを利用する

前項の「使用ドメイン名」での弊社DNSサービスの利用がある場合、**選択ください**。DNSサービスのお申込みについては専用準備する「DNSサービス申込書」を使用いただけます。

お客様にてDNSを用意いただく(「8-3.」を必ず記入ください)

DNS利用形態に変更がない場合においても、お客様でDNS用意いただいている場合で現在の登録内容に変更があれば必ず記入ください。

8-3. お客様DNS設定情報

「8-2.」で「お客様にてDNSを用意いただく」を選択いただいたお客さまのみ記入ください。

<p>変更後のプライマリDNSサーバ名</p> <p>現在の契約に変更無し (右記は記入不要です)</p>	<p>お客様でプライマリDNSサーバを用意される場合は、お客様プライマリDNSサーバ名を必ず記入ください。 [DNSサーバ名は「FQDN(ホスト名+ドメイン名(サブドメイン名も含む))」で記入ください。] 正引き、逆引き共に以下のプライマリDNSサーバにて管理する。</p> <p>DNSサーバ名 [<input type="text"/>]</p> <p>正引き、逆引きをそれぞれのプライマリDNSサーバに分けて管理する。</p> <p>正引き用DNSサーバ名 [<input type="text"/>]</p> <p>逆引き用DNSサーバ名 [<input type="text"/>]</p>
<p>変更後のセカンダリDNS情報</p> <p>申込み、或いは登録内容を変更する場合は、プライマリDNSのサーバIPアドレスについても必ず記入いただけます。</p> <p>現在の契約に変更無し (右記は記入不要です)</p>	<p>上記のDNS利用形態において「お客様にてDNSを用意いただく」を選択されたお客さま、セカンダリDNS登録内容に変更が発生するお客さまは、必ず記入ください。 1のドメインに限りセカンダリDNSサービスをご利用いただくことができます。(定額利用料無料) 複数個目のドメインでセカンダリDNSサービスのご希望がある場合、DNSサービスのセカンダリDNSプランをお申込みください。(工事費・定額利用料共に有料・別申込み) 申込み(初めて申込み/登録内容を変更する)</p> <p>正引き&逆引き両方 正引きのみ 逆引きのみ</p> <p>セカンダリサービスを利用いただくためには、お客様がDNSサーバを立ち上げられたことをお知らせいただく必要があります。IPアドレス等の設定に関する情報は、ご利用開始の数日前に郵送いたします「ご利用内容の案内」に同封する資料をご覧ください。</p> <p>希望しない(申込まない/登録内容を削除する) お客様までセカンダリDNSをご用意ください</p>
<p>変更後のプライマリDNSサーバIPアドレス</p> <p>前項のセカンダリDNS情報の申込み、登録内容の変更に係りなく、移転などによりお客様のプライマリDNSサーバIPアドレスに変更が発生する場合にも記入ください。</p> <p>現在の契約に変更無し (右記は記入不要です)</p>	<p>⇒ OCNより新たに割当てするIPアドレスより自動選定する。(移転、品目変更、割当てIPアドレス個数変更) (OCNがプライマリDNSサーバのIPアドレスを指定します) IPアドレス割当て個数の変更、OCN収容エリアに変更が発生する設置場所移転等の場合は、OCNから新たに割当てするアドレスブロックの中から、お客様のプライマリDNSサーバのIPアドレスを指定いたします。</p> <p>⇒ 本OCN回線にプライマリDNSサーバを設置する。(移転、品目変更、DNSのIPアドレス変更) (お客様側でプライマリDNSサーバのIPアドレスを指定ください) ⇒ 本回線に割当て済みのIPアドレスより選択いただいで記入ください。 正引き用若しくは正引き、逆引き兼用 (<input type="text"/>) 逆引き専用 (<input type="text"/>)</p> <p>⇒ 本OCN回線以外にDNSサーバを設置する。(他のOCN契約回線、他ISP回線を含む) (お客様側でプライマリDNSサーバのIPアドレスを通知ください) ⇒ プライマリDNSサーバのIPアドレスを記入下さい。 正引き用若しくは正引き、逆引き兼用 (<input type="text"/>) 逆引き専用 (<input type="text"/>)</p>
<p>変更後の逆引き権限委譲の追加・削除</p> <p>追加、もしくは削除を希望するDNSサーバ名を記入ください。追加、削除の希望がなければ記入不要です</p>	<p>上記「DNSサーバ名」で記載いただいたDNSサーバ以外に逆引き用DNSサーバを2つまで追加登録いただけます。OCNセカンダリDNSサービスを希望されるお客さまは、1つのみ追加いただく事ができます。ClassC未満のアドレス割当ての場合、OCNのDNSに逆引きの権限委譲の登録が必要となりますので、複数のDNSサーバをお持ちであれば全てのDNSサーバ名をホスト名から最上位ドメイン名(JP等)までご記入ください。</p> <p>⇒ DNSサーバ名1 [追加・削除]</p> <p>DNSサーバ名2 [追加・削除]</p>

9. OCNサブドメイン情報 - 1 / 3

9-1. 変更後のサブドメイン名

OCNのサブドメイン利用の形態をお申込み(サブドメイン名変更含む)いただく場合は、必ずOCNのDNSサーバに設定が必要ですので、漏れなく記入ください。他のお客さまと重複する場合がありますので、第1～第3希望まで記入ください。

第1希望	-unet.ocn.ne.jp
第2希望	-unet.ocn.ne.jp
第3希望	-unet.ocn.ne.jp

↑ 2～35文字で設定して下さい。
*ご利用できるのは英小文字、数字、" - (ハイフン)"です。(ただし、先頭は英小文字を使用してください。)

9-2. 変更後のホスト情報 (新たにOCNサブドメイン利用となる場合で、本項目が未記入の時は、ホスト名はpc1～pc6と設定いたします)

現在のAレコード、CNAME情報に変更無し(下記は記入不要です)

Aレコード/CNAME情報															
ホストNo (IPアドレス順)	<p>[注意事項]</p> <ul style="list-style-type: none"> *現在のホスト名/IPアドレス/CNAMEに変更がない場合は「変更なし」を選択ください。 *設定内容の変更を希望される場合は、変更対象となる「A:現在のホスト名」を記入の上、変更を希望する情報について、その変更後の内容「B:変更後のホスト名、C:CNAME情報、D:変更後のIPアドレス」を記入ください。 *県外へのご利用場所移転、割当てIPアドレス個数の変更、提供品目/細目の変更の場合は、上段よりホストNo順(1～6に若番順に対応)に新しいIPアドレスが設定されますので変更後のIPアドレスは記入不要です。 *変更後のB:ホスト名は1つ、C:CNAMEは3つ、D:IPアドレスは1つまで記入いただけます。 														
	<table border="1"> <thead> <tr> <th>現在のホスト名(設定変更対象のホストの指定)</th> <th>変更後のホスト名/CNAME/ホストのIPアドレス</th> </tr> </thead> <tbody> <tr> <td> <p>1 (ルータ、GW等)</p> <p>*A,B,C,D項目が未記入の場合は、現在のホスト名/CNAME/IPアドレス情報に変更なしとして扱います。現在の登録内容が不明な場合は、B,C,Dを記入いただくことで、その情報を反映させていただきます。</p> <p>A:現在のホスト名 ()</p> </td> <td> <p>B:変更後のホスト名 ()</p> <p>C:変更後のCNAME ()</p> <p>D:変更後のIPアドレス ()</p> <p>*移転等で割当てIPアドレスが変更となる注文の場合はIPアドレスは記入不要です。</p> </td> </tr> <tr> <td> <p>2</p> <p>*A,B,C,D項目が未記入の場合は、現在のホスト名/CNAME/IPアドレス情報に変更なしとして扱います。現在の登録内容が不明な場合は、B,C,Dを記入いただくことで、その情報を反映させていただきます。</p> <p>A:現在のホスト名 ()</p> </td> <td> <p>B:変更後のホスト名 ()</p> <p>C:変更後のCNAME ()</p> <p>D:変更後のIPアドレス ()</p> <p>*移転等で割当てIPアドレスが変更となる注文の場合はIPアドレスは記入不要です。</p> </td> </tr> <tr> <td> <p>3</p> <p>*A,B,C,D項目が未記入の場合は、現在のホスト名/CNAME/IPアドレス情報に変更なしとして扱います。現在の登録内容が不明な場合は、B,C,Dを記入いただくことで、その情報を反映させていただきます。</p> <p>A:現在のホスト名 ()</p> </td> <td> <p>B:変更後のホスト名 ()</p> <p>C:変更後のCNAME ()</p> <p>D:変更後のIPアドレス ()</p> <p>*移転等で割当てIPアドレスが変更となる注文の場合はIPアドレスは記入不要です。</p> </td> </tr> <tr> <td> <p>4</p> <p>*A,B,C,D項目が未記入の場合は、現在のホスト名/CNAME/IPアドレス情報に変更なしとして扱います。現在の登録内容が不明な場合は、B,C,Dを記入いただくことで、その情報を反映させていただきます。</p> <p>A:現在のホスト名 ()</p> </td> <td> <p>B:変更後のホスト名 ()</p> <p>C:変更後のCNAME ()</p> <p>D:変更後のIPアドレス ()</p> <p>*移転等で割当てIPアドレスが変更となる注文の場合はIPアドレスは記入不要です。</p> </td> </tr> <tr> <td> <p>5</p> <p>*A,B,C,D項目が未記入の場合は、現在のホスト名/CNAME/IPアドレス情報に変更なしとして扱います。現在の登録内容が不明な場合は、B,C,Dを記入いただくことで、その情報を反映させていただきます。</p> <p>A:現在のホスト名 ()</p> </td> <td> <p>B:変更後のホスト名 ()</p> <p>C:変更後のCNAME ()</p> <p>D:変更後のIPアドレス ()</p> <p>*移転等で割当てIPアドレスが変更となる注文の場合はIPアドレスは記入不要です。</p> </td> </tr> <tr> <td> <p>6</p> <p>*A,B,C,D項目が未記入の場合は、現在のホスト名/CNAME/IPアドレス情報に変更なしとして扱います。現在の登録内容が不明な場合は、B,C,Dを記入いただくことで、その情報を反映させていただきます。</p> <p>A:現在のホスト名 ()</p> </td> <td> <p>B:変更後のホスト名 ()</p> <p>C:変更後のCNAME ()</p> <p>D:変更後のIPアドレス ()</p> <p>*移転等で割当てIPアドレスが変更となる注文の場合はIPアドレスは記入不要です。</p> </td> </tr> </tbody> </table>	現在のホスト名(設定変更対象のホストの指定)	変更後のホスト名/CNAME/ホストのIPアドレス	<p>1 (ルータ、GW等)</p> <p>*A,B,C,D項目が未記入の場合は、現在のホスト名/CNAME/IPアドレス情報に変更なしとして扱います。現在の登録内容が不明な場合は、B,C,Dを記入いただくことで、その情報を反映させていただきます。</p> <p>A:現在のホスト名 ()</p>	<p>B:変更後のホスト名 ()</p> <p>C:変更後のCNAME ()</p> <p>D:変更後のIPアドレス ()</p> <p>*移転等で割当てIPアドレスが変更となる注文の場合はIPアドレスは記入不要です。</p>	<p>2</p> <p>*A,B,C,D項目が未記入の場合は、現在のホスト名/CNAME/IPアドレス情報に変更なしとして扱います。現在の登録内容が不明な場合は、B,C,Dを記入いただくことで、その情報を反映させていただきます。</p> <p>A:現在のホスト名 ()</p>	<p>B:変更後のホスト名 ()</p> <p>C:変更後のCNAME ()</p> <p>D:変更後のIPアドレス ()</p> <p>*移転等で割当てIPアドレスが変更となる注文の場合はIPアドレスは記入不要です。</p>	<p>3</p> <p>*A,B,C,D項目が未記入の場合は、現在のホスト名/CNAME/IPアドレス情報に変更なしとして扱います。現在の登録内容が不明な場合は、B,C,Dを記入いただくことで、その情報を反映させていただきます。</p> <p>A:現在のホスト名 ()</p>	<p>B:変更後のホスト名 ()</p> <p>C:変更後のCNAME ()</p> <p>D:変更後のIPアドレス ()</p> <p>*移転等で割当てIPアドレスが変更となる注文の場合はIPアドレスは記入不要です。</p>	<p>4</p> <p>*A,B,C,D項目が未記入の場合は、現在のホスト名/CNAME/IPアドレス情報に変更なしとして扱います。現在の登録内容が不明な場合は、B,C,Dを記入いただくことで、その情報を反映させていただきます。</p> <p>A:現在のホスト名 ()</p>	<p>B:変更後のホスト名 ()</p> <p>C:変更後のCNAME ()</p> <p>D:変更後のIPアドレス ()</p> <p>*移転等で割当てIPアドレスが変更となる注文の場合はIPアドレスは記入不要です。</p>	<p>5</p> <p>*A,B,C,D項目が未記入の場合は、現在のホスト名/CNAME/IPアドレス情報に変更なしとして扱います。現在の登録内容が不明な場合は、B,C,Dを記入いただくことで、その情報を反映させていただきます。</p> <p>A:現在のホスト名 ()</p>	<p>B:変更後のホスト名 ()</p> <p>C:変更後のCNAME ()</p> <p>D:変更後のIPアドレス ()</p> <p>*移転等で割当てIPアドレスが変更となる注文の場合はIPアドレスは記入不要です。</p>	<p>6</p> <p>*A,B,C,D項目が未記入の場合は、現在のホスト名/CNAME/IPアドレス情報に変更なしとして扱います。現在の登録内容が不明な場合は、B,C,Dを記入いただくことで、その情報を反映させていただきます。</p> <p>A:現在のホスト名 ()</p>	<p>B:変更後のホスト名 ()</p> <p>C:変更後のCNAME ()</p> <p>D:変更後のIPアドレス ()</p> <p>*移転等で割当てIPアドレスが変更となる注文の場合はIPアドレスは記入不要です。</p>
現在のホスト名(設定変更対象のホストの指定)	変更後のホスト名/CNAME/ホストのIPアドレス														
<p>1 (ルータ、GW等)</p> <p>*A,B,C,D項目が未記入の場合は、現在のホスト名/CNAME/IPアドレス情報に変更なしとして扱います。現在の登録内容が不明な場合は、B,C,Dを記入いただくことで、その情報を反映させていただきます。</p> <p>A:現在のホスト名 ()</p>	<p>B:変更後のホスト名 ()</p> <p>C:変更後のCNAME ()</p> <p>D:変更後のIPアドレス ()</p> <p>*移転等で割当てIPアドレスが変更となる注文の場合はIPアドレスは記入不要です。</p>														
<p>2</p> <p>*A,B,C,D項目が未記入の場合は、現在のホスト名/CNAME/IPアドレス情報に変更なしとして扱います。現在の登録内容が不明な場合は、B,C,Dを記入いただくことで、その情報を反映させていただきます。</p> <p>A:現在のホスト名 ()</p>	<p>B:変更後のホスト名 ()</p> <p>C:変更後のCNAME ()</p> <p>D:変更後のIPアドレス ()</p> <p>*移転等で割当てIPアドレスが変更となる注文の場合はIPアドレスは記入不要です。</p>														
<p>3</p> <p>*A,B,C,D項目が未記入の場合は、現在のホスト名/CNAME/IPアドレス情報に変更なしとして扱います。現在の登録内容が不明な場合は、B,C,Dを記入いただくことで、その情報を反映させていただきます。</p> <p>A:現在のホスト名 ()</p>	<p>B:変更後のホスト名 ()</p> <p>C:変更後のCNAME ()</p> <p>D:変更後のIPアドレス ()</p> <p>*移転等で割当てIPアドレスが変更となる注文の場合はIPアドレスは記入不要です。</p>														
<p>4</p> <p>*A,B,C,D項目が未記入の場合は、現在のホスト名/CNAME/IPアドレス情報に変更なしとして扱います。現在の登録内容が不明な場合は、B,C,Dを記入いただくことで、その情報を反映させていただきます。</p> <p>A:現在のホスト名 ()</p>	<p>B:変更後のホスト名 ()</p> <p>C:変更後のCNAME ()</p> <p>D:変更後のIPアドレス ()</p> <p>*移転等で割当てIPアドレスが変更となる注文の場合はIPアドレスは記入不要です。</p>														
<p>5</p> <p>*A,B,C,D項目が未記入の場合は、現在のホスト名/CNAME/IPアドレス情報に変更なしとして扱います。現在の登録内容が不明な場合は、B,C,Dを記入いただくことで、その情報を反映させていただきます。</p> <p>A:現在のホスト名 ()</p>	<p>B:変更後のホスト名 ()</p> <p>C:変更後のCNAME ()</p> <p>D:変更後のIPアドレス ()</p> <p>*移転等で割当てIPアドレスが変更となる注文の場合はIPアドレスは記入不要です。</p>														
<p>6</p> <p>*A,B,C,D項目が未記入の場合は、現在のホスト名/CNAME/IPアドレス情報に変更なしとして扱います。現在の登録内容が不明な場合は、B,C,Dを記入いただくことで、その情報を反映させていただきます。</p> <p>A:現在のホスト名 ()</p>	<p>B:変更後のホスト名 ()</p> <p>C:変更後のCNAME ()</p> <p>D:変更後のIPアドレス ()</p> <p>*移転等で割当てIPアドレスが変更となる注文の場合はIPアドレスは記入不要です。</p>														

9. OCNサブドメイン情報 - 2 / 3

9 - 3. 変更後のメールサーバ情報

現在のメールサーバ情報に変更無し(下記は記入不要です)

メールサーバは設置しない (OCNのメールアドレスも使用しない)

お客さまネットワークに
 メールサーバを設置する
 (本回線に割当てするIPアドレス
 を使用してメールサーバを
 設置する)

1台設置

「アカウント@ホスト名.サブドメイン名.ocn.ne.jp」の形式で設定する
 XXXX@ホスト名. -unet(サブドメイン名).ocn.ne.jp

「アカウント@サブドメイン名.ocn.ne.jp」(ホスト名省略)の形式で設定する。
 XXXX@ -unet(サブドメイン名).ocn.ne.jp

メールサーバに使用するホストを指定ください。
 Aレコードで設定のホスト名()

複数台設置

「アカウント@ホスト名.サブドメイン名.ocn.ne.jp」の形式で設定する。
 XXXX@ホスト名. -unet(サブドメイン名).ocn.ne.jp

「アカウント@サブドメイン名.ocn.ne.jp」(ホスト名省略)の形式で設定する。
 XXXX@ -unet(サブドメイン名).ocn.ne.jp

メールサーバに使用するホスト名を指定ください。
 Aレコードで設定のホスト名() (優先順位:)
 Aレコードで設定のホスト名() (優先順位:)
 Aレコードで設定のホスト名() (優先順位:)

複数台のメールサーバを設置される場合、MXレコードの設定が必要となりますので、優先順位を必ず記入ください。
 MXレコードを設定するホスト名については、DNSのAレコードに設定するホスト名を記入ください。

OCNのメールアドレスの利用を希望する 廃止するOCN契約回線よりメールアドレスを引き継ぐ場合は p.17を記入ください。

* 新規利用を希望のお客さまは、OCNホームページ < <http://www.ocn.ne.jp/business/support/index.html> > よりお申込みください。

* メールアドレスのご利用可能個数は1契約につき30個までとなります。

9. OCNサブドメイン情報 - 3 / 3

9 - 4. 引継ぎメールアドレス情報

ご注意ください

- ・他のOCN契約でご利用中のOCNメールアドレスを本契約で引継ぎ希望されるお客さまのみ記入ください。
- ・本サービスの「プラン2 (IP8個)」で「OCNサブドメイン利用」を選択された場合に限り、（「プラン3 (IP16個)」を選択のお客さまは記入できません）
- ・ご契約者が同一の場合のみ継続利用（引継ぎ）いただく事ができます。（ご契約が第三者からの引継ぎはできません）
- ・引継ぎ元OCN契約を廃止する場合、廃止申込書を別に送付いただくと、アカウントの引継ぎができない場合がございますので、必ず本申込書に廃止申込書を添付の上お申込みください。
- ・本サービスで提供するメールアドレス数は1契約につき、最大30個までとなります。（有料）
- ・ウイルスチェックサービス・メールパスワードについては、現在のご契約内容をそのまま引継ぎます。
- ・メールアドレスの追加/変更/削除、ウイルスチェックサービスの登録/廃止を希望される場合は、OCNホームページからお申込みください。
【OCNホームページURL】 <http://www.ocn.ne.jp/business/support/index.html>
- ・OCNダイヤルアクセス契約等を廃止して本サービスに移行される場合、またはフレッツ固定IP1サービスから固定IP8サービスへ変更する場合は、ペイオン、PlaceONサービスについては、継続利用いただく事はできません。（本サービスではご利用対象外のサービスとなっております）
- ・OCNホームページよりメールアドレスの追加/変更をされる場合、@以下のメールサーバ名をお客さまで指定いただく事はできません。メールアドレス毎に@以下のメールサーバ名が異なる場合があります事を、予めご了承ください。

引継ぎ元メールアドレスを利用している
OCNお客さま番号を記入ください。



引継ぎ元
OCNお客さま番号

N													
---	--	--	--	--	--	--	--	--	--	--	--	--	--

引継ぎアカウント記入欄

アカウントは左詰めで、メールサーバ名まで必ず記入ください。
英小文字には、必ずフリガナを振って記入ください。

フリガナ 引継ぎを希望する アカウント1			メールサーバ名	() ocn.ne.jp
フリガナ 引継ぎを希望する アカウント2		@	メールサーバ名	() ocn.ne.jp
フリガナ 引継ぎを希望する アカウント3		@	メールサーバ名	() ocn.ne.jp
フリガナ 引継ぎを希望する アカウント4		@	メールサーバ名	() ocn.ne.jp
フリガナ 引継ぎを希望する アカウント5			メールサーバ名	() ocn.ne.jp
フリガナ 引継ぎを希望する アカウント6		@	メールサーバ名	() ocn.ne.jp
フリガナ 引継ぎを希望する アカウント7		@	メールサーバ名	() ocn.ne.jp
フリガナ 引継ぎを希望する アカウント8		@	メールサーバ名	() ocn.ne.jp
フリガナ 引継ぎを希望する アカウント9		@	メールサーバ名	() ocn.ne.jp
フリガナ 引継ぎを希望する アカウント10		@	メールサーバ名	() ocn.ne.jp

10個を超える個数を希望する場合には本様式をコピーして記入ください。

網掛け部分は必ずご記入ください。
 本書へ記載された内容が、JPNICのデータベース上に公開されることをご了承ください。
 JPNIC登録内容は以下のホームページより確認いただけます。
http://whois.nic.ad.jp/cgi-bin/whois_gw

IPアドレス割当申請情報

【ネットワーク名】 英大文字・数字・- (ハイフン)を使用して12文字以内で記入ください。先頭と末尾に- (ハイフン)を使用いただく事はできません。

ネットワーク名											
---------	--	--	--	--	--	--	--	--	--	--	--

【IPアドレス割当申請者(組織)】

組 織 名	<フリガナ>			
	()			
組 織 名 英 文 (Organization)	()			
ご 住 所	<フリガナ>			
	〒	都道 府県	市区 郡	区町 村 (ビル・マンション名 F)

【ネットワークプラン】 このプランを基に割当アドレス数を決定しますので正確にご記入ください

【サブネット数とサブネット毎のホスト数の合計を「現在値 / 6ヶ月後の予測値 / 1年後の予測値」として必ず記入ください】
 【各サブネット毎に「使用組織」「使用目的」を必ず記入ください】

【割当必要数 : 8(6)* 16(14)*】*()内数字は、機器等への利用可能数

サブネットNo	ホスト数	現在値	6ヶ月後	1年後	使用組織・部署	使用目的
サブ ネット 毎の ホ ス ト 数	1					
	2					
	3					
	4					
合 計						

【割当済IPアドレス】 既にOCNでご利用されているIPアドレスがある場合は、必ず記入ください

【サブネット数とサブネット毎のホスト数の合計を「現在値 / 6ヶ月後の予測値 / 1年後の予測値」として記入ください】
 【各サブネット毎に「使用組織」「使用目的」を必ず記入ください】

サブネットNo	ネットワークアドレス/プレフィックス値	現在 / 6ヶ月後 / 1年後のホスト数	使用組織・部署	使用目的
記入例	10.222.111.0/29	3/3/4	営業部門	社内LAN
1				
2				
3				
4				
5				

サブネットNoが上記の表を超える場合は、本様式を複写し、別に添付して記入いただくようお願いいたします。
 IPアドレスの返却を行うサブネットについては、記入不要です。

IPアドレスリナンバ手続き(OCN内リナンバ)の有無

“OCN内リナンバ”とは、既存のOCN回線からの移行(切り替え)をお申し込みのお客さま、またはご利用場所の変更などで割当IPアドレスが変更となるお客さまに対して、既存OCN契約でご利用のIPアドレスの返却と移行後のOCN契約で利用するIPアドレスの登録を同時に実施することを言います。他ISPから割当てられたIPアドレスは、JPNICへのIPアドレスリナンバ申請が廃止されたため、2004年8月18日以降(OCNセンタ受付分)はOCNからJPNICへ返却することができません。

OCN内リナンバ申請の有無を選択ください。

- OCN内リナンバ申請なし
 OCN内リナンバ申請あり ⇨ 「IPアドレス返却申請書」に返却するIPアドレスの情報を記入ください。

網掛け部分は必ずご記入ください。
本書へ記載された内容が、JPNICのデータベース上に公開されることをご了承ください。
現在のJPNIC登録内容は以下のホームページよりご確認ください。

http://whois.nic.ad.jp/cgi-bin/whois_gw

個人情報

JPNICハンドルについて

既にJPNICハンドルをお持ちの方のみ記入ください。

JPNICハンドルを記入いただく際には、JPNIC-DBにて登録内容を予めご確認の上、ご記入ください。 http://whois.nic.ad.jp/cgi-bin/whois_gw

JPNIC-DBの登録内容に一箇所でも変更がある場合、またはJPNIC-DBの[電子メール]項目が未登録の場合は、JPNICハンドルにあわせて記入必須項目をすべて記入ください。弊社から登録内容を更新いたします。

【運用責任者】 運用責任者に申請組織以外の方を指定する事はできません

和文

JPNICハンドル			
ご氏名			
組織名			
ご住所	<フリガナ>		
	〒	都道 府県	市区 郡 ビル・マンション名 ()
区町 村			
部署 / 所属			
役職			
TEL	() -	FAX	() -
E-mail			

英文

ご氏名 (Last,First)	
組織名 (Organization)	
部署 / 所属 (Division)	
役職 (Title)	

【技術連絡担当者】 全て運用責任者と同じ(以下は記入不要です)

和文

JPNICハンドル			
ご氏名			
組織名			
ご住所	<フリガナ>		
	〒	都道 府県	市区 郡 ビル・マンション名 ()
区町 村			
部署 / 所属			
役職			
TEL	() -	FAX	() -
E-mail			

英文

ご氏名 (Last,First)	
組織名 (Organization)	
部署 / 所属 (Division)	
役職 (Title)	

IPアドレス返却申請書(OCN内リナンバ申請用)

網掛け部分は必ずご記入ください。
現在のJPNIC登録内容は以下のホームページより確認いただけます。
http://whois.nic.ad.jp/cgi-bin/whois_gw

IPアドレスリナンバ手続き(OCN内リナンバ)の注意事項

既存OCN回線からの移行(切り替え)をお申し込みのお客さまはリナンバ手続き(OCN内リナンバ)が可能です。

“OCN内リナンバ”とは、既存のOCN回線からの移行(切り替え)をお申し込みのお客さま、またはご利用場所の変更などで割当IPアドレスが変更となるお客さまに対して、既存OCN契約でご利用のIPアドレスの返却と移行後のOCN契約で利用するIPアドレスの登録を同時に実施することを言います。

- 返却するIPアドレスと新たに割当てるIPアドレスの組織名が同一の場合に限り、OCN内リナンバ申請が可能です。
- 他ISPから割当てられたIPアドレスは、JPNICへのIPアドレスリナンバ申請が廃止されたため2004年8月18日以降(OCNセンタ受付分)はOCNからJPNICへ返却することができません。JPNICへのIPアドレス返却については、割り当てされたプロバイダにお問合わせください。
- 本申込みと廃止申込書を同時に提出いただく場合のみOCN内リナンバ申請が可能です。本申込書と廃止申込書を別々に送付される場合は、OCN内リナンバ申請を実施することができません。
- 以下に該当するお客さまは、IPアドレス割当てに関するIPアドレス登録料/ IPアドレス変更料が必要となります。
 - ・返却するIPアドレスより新たに割当てるIPアドレスの個数が増加する場合
IPアドレス登録料として5,775円(税込)が必要
 - ・OCN内リナンバ申請と同時に、ネットワーク名・組織情報・運用責任者・技術連絡担当者情報等が変更となる場合
IPアドレス変更料として1,050円(税込)が必要

【既存OCN契約のお客さま番号】 IPアドレスの返却を希望する既存OCN契約のお客さま番号を記入ください。

既存OCN契約のお客さま番号	N																		
----------------	---	--	--	--	--	--	--	--	--	--	--	--	--	--	--	--	--	--	--

【IPアドレス割当申請者】

和文	<フリガナ>
組織名	

【返却IPアドレス】

ネットワークアドレス	
サブネットマスク	255.255.255.()