

**IP通信網サービス**  
**第6種オープンコンピュータ通信網サービス**  
**タイプ3 コース1/コース1-2 プラン1**  
**(OCN ADSLアクセス IP1「フレッツ」プラン)**  
**変更申込書**

NTTコミュニケーションズ株式会社

**第6種OCNサービス(OCNフレッツ固定IPサービス、フレッツforVPNサービス)内のメニュー変更時に必要な申込書**

変更前	変更後	ADSLアクセス				光アクセス						ISDNアクセス		
		forVPN	IP1	IP8	IP16	forVPN	IP1	IP8	IP16	IP32	IP64	forVPN	IP1	IP8
ADSLアクセス	forVPN	ADSLforVPN 変更申込書	ADSL-IP1 変更申込書	ADSL- IP8/16 変更申込書	光forVPN 変更申込書	光-IP1 変更申込書	光-IP8/16 変更申込書	光-IP32/64 変更申込書	ISDNforVPN 変更申込書	ISDN-IP1 変更申込書	ISDN-IP8 変更申込書			
	IP1													
	IP8													
	IP16													
光アクセス	forVPN													
	IP1													
	IP8													
	IP16													
	IP32													
ISDNアクセス	forVPN													
	IP1													
	IP8													

第6種OCNサービス内でも、「フレッツ固定IPサービス / forVPNサービス」「アッカDSL利用サービス」の変更は、変更前サービスの廃止申込書と変更後サービスの加入申込書にてお申込みください。

SecureOCN「フレッツ」プラン / 「Bフレッツ」プランについても、上記同様の扱いとなります。

ex.) 光アクセス IP32「Bフレッツ」プラン SecureOCN 光アクセス IP32「Bフレッツ」プランへの変更の場合は、「SecureOCN 光アクセス IP32 / IP64「Bフレッツ」プラン変更申込書」にてお申込みいただきます。

**販売担当者の方へ** お客さまからお預かりした申込書は、以下へ送付ください。

\* 他ネットワークサービス(Arcstar IP-VPN、VPNゲートウェイ)との接続をご希望の場合は、必ず他ネットワークサービスの申込書とセットで送付してください。その際の申込書送付先は他ネットワークサービスの申込書送付先に準拠することとなりますので、ご注意ください。

\* OCNサービス内で関連性のあるお申込みがある場合は、同じOCNセンタへ合わせて送付ください。

**< 東海・関西・四国・中国・九州エリアの販売担当者 >**

**< 北海道・東北・信越・関東・北陸エリアの販売担当者 >**

郵送 〒461 - 0004 愛知県名古屋市東区葵1 - 13 - 8  
名古屋OCNサービスセンタ行

FAX 0120 - 047 - 091

申込・SOに関する問合せ  
TEL 0120 - 047 - 131

郵送 〒920 - 0963 石川県金沢市出羽町4 - 1  
金沢OCNサービスセンタ

FAX 0120 - 047 - 219

申込・SOに関する問合せ  
TEL 0120 - 047 - 140

注) 申込書受領後、SOセンタより受領を確認した旨のご連絡をさせていただきます。受領確認のお知らせがない場合、申込書がSOセンタに届いていない場合がございますので、送付したセンタへご確認をお願いいたします。

本サービスの申込みに際しては、必ずOCNホームページに掲載されている「IP通信サービス契約約款」及び各種利用規約を必ず事前にお読みいただき承諾された上で、お申込みください。

**「OCN ADSLアクセス IP1「フレッツ」プラン」変更申込書について**

本申込書は、「ADSLアクセス IP1「フレッツ」プラン」内で発生する変更、もしくはフレッツ固定IPサービス/フレッツforVPNサービスから「ADSLアクセス IP1「フレッツ」プラン」への変更に対応しています。

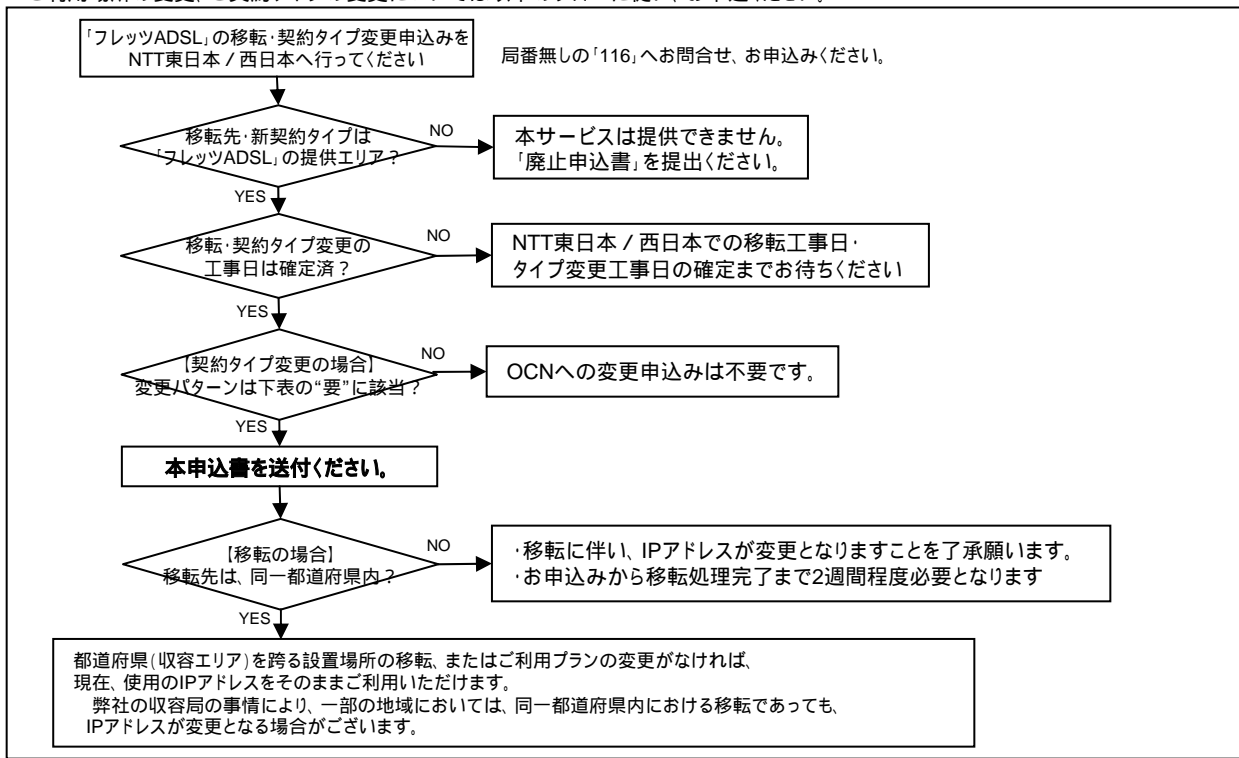
第6種OCN契約の中でもアッカ社のDSLを利用したOCNサービス(「ADSLサービス IP1(A)」 「SecureOCN ADSLアクセス(A)」 「スーパーOCN DSLアクセス」)からの変更の場合には、「ADSLアクセス IP1「フレッツ」プラン」加入申込書と廃止するサービスの廃止申込書にてお申込みください。

**「OCN ADSLアクセス IP1「フレッツ」プラン」について**

「OCN ADSLアクセス IP1「フレッツ」プラン」のサービス概要については、 [http://www.ocn.ne.jp/business/dsl/flets\\_ip1/index.html](http://www.ocn.ne.jp/business/dsl/flets_ip1/index.html) をご覧ください。

- ・本サービスで提供するメールアドレスは、最大4アカウントとします。基本料金内で1のアカウントをご提供します。
- ・なお、OCN ホームページ (<http://www.ocn.ne.jp/business/support/index.html>) から、「認証ID」「認証パスワード」を用いてお申込みいただけます。
- ・本サービスでは、ホームページサービス「Page ON」を提供します。
- ・「Page ON」のお申込みを希望される場合は、「認証ID」「認証パスワード」を用いて、上記同様、OCNホームページよりお申込みください。
- ・本サービスで提供する「認証ID」「認証パスワード」で「コミ・デ・プラン」の専用アクセスポイント以外のアクセスポイント(ダイヤルアップ・モバイル等)への接続を、定額利用料金で可能とします。
- その際は、アクセスポイントまでの通信料が別途必要となることを了承していただきます。
- 同時にフレッツADSLへ複数接続することはできません。また、ダイヤルアップ・モバイルアクセスポイントへも複数接続することはできません。
- ・お客様へ割当てるIPアドレスは、設置場所の移転等で変更となる場合がありますが、お客さま都合での変更はできかねますことを了承いただきます。お客さまが、都道府県を跨る移転をされた場合、割当てられているIPアドレスが変更となる場合があります。(その際は、別途工事料が必要となります)
- ・本サービスでは、OCNでのDNSの設定及びドメイン名の登録、代行申請は行いません。
- ・NTT東日本/西日本会社で契約の「フレッツADSL」の契約タイプ(品目)が変更となる場合は、OCNへの変更申込みが必要となる場合があります。OCNへの変更申込要否については、参考 にてご確認ください。
- ・NTT東日本・西日本の提供する「フレッツADSL」に係る利用料金・工事費用と、「OCN ADSLアクセス IP1「フレッツ」プラン」の利用料金・工事費用については別に請求を行います。
- 「フレッツADSL」に関する料金については、NTT東日本・西日本へお問合せください。
- 「OCN ADSLアクセス IP1「フレッツ」プラン」に関する料金については、p.6[各種料金]を参照ください。
- ・本サービスに関連する他サービスの同時申し込み(OCNホスティングサービス等)がある場合には、必ず本申込書と同封して送付ください。

ご利用場所の変更、ご契約タイプの変更については以下のフローに従い、お申込ください。



参考 NTT東日本/西日本会社で提供する「フレッツADSL」契約タイプ変更時にOCNへの変更申込み要否

変更前	変更後	1.5M (タイプ1)	1.5M (タイプ2)	8M	12M(モア)	24M (モア・モア24)	40M (モア・モア40)	47M (モア・モアスペシャル)	ビジネスタイプ
1.5M(タイプ1:電話共用型) * OCN「エントリータイプ(1.5M)」利用			要	要	要	要	要	要	要
1.5M(タイプ1:電話共用型) * OCN「通常のタイプ*」利用			不要	不要	不要	不要	不要	不要	要
1.5M(タイプ2:ADSL専用型)		不要		不要	不要	不要	不要	不要	要
8M		不要	不要		不要	不要	不要	不要	要
12M(モア)		不要	不要	不要		不要	不要	不要	要
24M(モア・モア24)		不要	不要	不要	不要		不要	不要	要
40M(モア・モア40)		不要	不要	不要	不要	不要		不要	要
47M(モア・モアスペシャル)		不要	不要	不要	不要	不要	不要		要
ビジネスタイプ		要	要	要	要	要	要	要	

\*1:通常のタイプ = OCN「1.5M / 8M / 12M / 24M / 40M / 47Mタイプ」

提供コース名

プラン1	OCN ADSLアクセス IP1「フレッツ」プラン	コース1 ・1.5M/8M/12M/24M/40M/47Mタイプ (NTT東日本/西日本会社提供のフレッツADSL「1.5M/8M/12M/24M/40M/47Mタイプ」/「1.5M/8M/12M/24M/40M/47Mタイプ」/「1.5M/8M/12M/24M/40M/47Mタイプ」/「1.5M/8M/12M/24M/40M/47Mタイプ」/「1.5M/8M/12M/24M/40M/47Mタイプ」/「1.5M/8M/12M/24M/40M/47Mタイプ」)
プラン2	OCN ADSLアクセス IP8「フレッツ」プラン	・エントリータイプ(1.5M)(OCN「プラン1」のみ適用) (NTT東日本/西日本会社提供のフレッツADSL「1.5M(タイプ1:電話共用型)」対応)
プラン3	OCN ADSLアクセス IP16「フレッツ」プラン	コース1-2 ・ビジネスタイプ(NTT東日本会社提供のフレッツADSL「ビジネスタイプ」対応)

「OCN ADSLアクセス IP1「フレッツ」プラン」の「エントリータイプ(1.5M)」とは？  
 NTT東日本/西日本会社のフレッツADSL「1.5M(タイプ1:電話共用型)」を足回り回線とし、OCNのADSL「フレッツ」プランを新規にお申込みされるお客さまを対象に、サービス開始後1年間を割引料金で提供するサービスです。  
 ご利用開始後にNTT東日本/西日本会社のフレッツADSL品目が「1.5M(タイプ1:電話共用型)」へ変更となるお客さまは、OCN「1.5M/8M/12M/24M/40M/47Mタイプ」が適用されます。  
 ・対象サービス:ADSLアクセス IP1「フレッツ」プラン、ADSLアクセス「フレッツ」プラン forVPN (IP8個プラン、IP16個プランは対象外)  
 ・受付期間:2004年4月22日～2005年2月28日  
 1年間のOCN割引適用期間終了後は、自動的に7,140円(税込)/月の適用を開始いたします。

提供プラン毎のご利用可能サービス

付加サービス	提供プラン	プラン1	プラン2		プラン3
			OCNサブドメイン	独自ドメイン	
IPアドレス割当個数		1個(固定)	8個(固定)		16個
電子メール(複数メールアドレス/有料)		4個(基本1個/有料3個)	30個	-	-
ネットニュースの購読、投稿		(手続き不要)	(手続き不要)	(手続き不要)	(手続き不要)
OCNサブドメインの利用		-	-	-	-
独自ドメインの利用		-	-	-	-
セカンダリDNSサービス		-	-	-	-
ドメイン名代行取得申請(有料)		-	-	-	-
ウイルス対策用各種サービス(有料) *1		-	-	-	-
OCNセキュリティWEB(一部有料)		-	-	-	-
ローミングサービス(有料) *1		-	-	-	-
パーソナルファイアウォールサービス(無料)		-	-	-	-
PageON(有料) *1		-	-	-	-
マイホスティング(有料)		-	-	-	-
MailON(無料) *1		-	-	-	-
OCN IPv6トンネル接続サービス(有料) *2		(別申込み)	-	(別申込み)	(別申込み)
MOVE(RALS)(有料)		-	-	-	-
OCNホスティングサービス(有料) *2		(別契約)	(別契約)	(別契約)	(別契約)
. Phone IP Centrex(有料) *2		(別申込み)	(別申込み)	(別申込み)	(別申込み)
GW(IP-VPN、VPN GW)への接続(有料) *2		(別申込み)	-	-	-
OCNビジネスバックVPN(レンタルルータ)(有料) *2		(別申込み)	(別申込み)	(別申込み)	(別申込み)
OCNウイルスチェックゲートウェイサービス(有料) *2		-	-	(別申込み)	(別申込み)
セカンダリメールサーバサービス(有料) *2		-	-	(別申込み)	(別申込み)
DNSサービス(有料) *2		-	-	(別申込み)	(別申込み)
Webゲートウェイサービス(有料) *2		(別申込み)	(別申込み)	(別申込み)	(別申込み)
OCNホームパック(割引サービス)		-	-	-	-
OCNシャベリッチ(割引サービス)		-	-	-	-
マイラインセット(割引サービス)		-	-	-	-
PCバック(有料)		-	-	-	-
ビデオフォン(有料)		-	-	-	-
Vポータル(無料) *1		-	-	-	-
Pay ON(有料)		-	-	-	-
OCNセーフティパス(有料)		-	-	-	-
OCN . Phone(OCNドットフォン)(有料)		-	-	-	-
OCN . Phone Office(OCNドットフォンオフィス)(有料)		-	-	-	-
OCNホットスポット(有料)		-	-	-	-
OCNモバイルコントロール(有料)		-	-	-	-

\*1: メールアカウント追加/変更/削除、ウイルスチェックサービス登録/削除等のお申込みについては、OCNホームページよりお申込みいただけます。  
 サービス内容、申込み方法についてプラン毎にご案内しております。 <http://www.ocn.ne.jp/business/support/index.html>

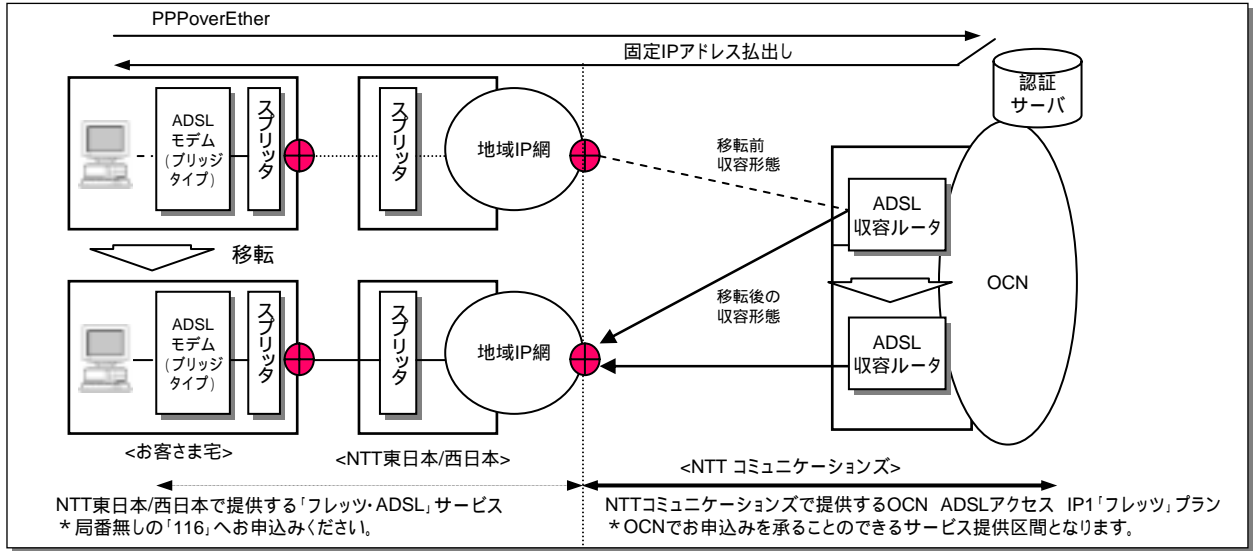
\*2: 別途、申込書の提出が必要となります。同時にお申込みを希望される場合は、必ず、本申込書に添付してご一緒にお申込みください。

ご登録内容の確認、お支払方法/請求送付先の変更、各種パスワード変更に関する手続きについても、上記ホームページでご案内しております。

『OCN ADSLアクセス IP1「フレッツ」プラン』のご契約内容の変更について(1 / 2)

ご利用場所の変更(移転)について

- お申込みいただいてから、ご利用開始までに7営業日程度の日数をいただきます。  
**変更希望年月日までの日数が不足している場合は、弊社で準備できる最短の日付を予定日として提示いたします。**
- ・「ご利用場所の変更」の申込みの際には、「フレッツADSL」が既に移転されているか、移転申込みが完了されていることが必要となります。
  - ・申込書中の、「フレッツADSL」開通・申込み状況」に申込みの状況を記入ください。状況内容においては、本サービスの申込みを承諾できない場合があります。
  - ・本申込書は、下図の太線部分のお申込みとなります。



- ・上図 : 設置場所住所のみの変更では、OCN工事費用は不要とし「ご利用内容のご案内」は送付されません。  
#ただし、同一都道府県であっても収容ルータが変更となる場合があります。その際は、 に準じます。(OCN工事費用が必要)
- ・上図 : 都道府県を跨る移転の場合、現在ご利用中のIPアドレスは変更となり、OCNにおける工事費用が必要となります。  
お客様へ割当ての固定IPアドレスが変更となる場合、変更後のIPアドレスは移転工事完了前に送付する「ご利用内容のご案内」にて通知いたします。
- ・新しい設置場所でご利用になる電話番号は必ず記入いただく必要があります。(申込書中の「設置場所でのご利用電話番号」)  
この電話番号は収容設備を特定するために用いられるため、NTT東西会社が提供する加入電話である必要があり、携帯電話、PHS番号を記入いただいた場合、受付できないことを承知いただきます。
- ・NTT東日本/西日本の提供する「フレッツADSL」に係る利用料金・工事費用と、「OCN ADSLアクセス IP1「フレッツ」プラン」の利用料金・工事費用については別請求となります。「フレッツADSL」の移転に関する料金については、NTT東日本/西日本(116)へお問合せください。

契約タイプの変更

- お申込みいただいてから、ご利用開始までに7営業日程度の日数をいただきます。  
**変更希望年月日までの日数が不足している場合は、弊社で準備できる最短の日付を予定日として提示いたします。**
- ・「フレッツADSL」の契約タイプ(「エントリータイプ(1.5M)」・「1.5M/8M/12M/24M/40M/47Mタイプ」・「ビジネスタ입」の変更、もしくは「1.5M/8M/12M/24M/40M/47Mタイプ」・「ビジネスタ입」の変更)に該当します。  
NTT東日本/西日本会社で提供する「フレッツADSL」の契約タイプ(品目)変更時、OCNへの変更申込みが不要な場合もあります。  
OCNへの変更申込み要否については、p.1 参考 にご確認ください。
  - ・NTT東日本/西日本会社の「フレッツADSL」新契約タイプが開通済み、もしくは申込み済みであることが受付の条件となります。
  - ・申込書中の、「フレッツADSL」開通・申込み状況」に申込みの状況を記入ください。状況内容においては、本サービスの申込みを承諾できない場合があります。
  - ・選択いただいたNTT東日本/西日本会社の提供するフレッツADSLの「契約タイプ」によりOCNサービスの「提供コース」を自動で決定いたします。  
相違がある場合は通信ができませんのでご注意ください。(NTT東日本/西日本会社の契約に変更が発生した場合は必ずお知らせください)
  - ・接続に必要な認証ID(「xxx@ .ocn.ne.jp」の「 」部分)・認証パスワードが変更となりますのでご注意ください。変更後の認証ID・認証パスワードは弊社変更工事実施前にお客様に送付する「ご利用内容のご案内」でお知らせします。
  - ・現在ご利用中のIPアドレスについては、すべて返却いただき、新たに割当てますが、ご希望により、現在ご利用中のIPアドレスをそのまま引継ぎ利用いただくことも可能です。IPアドレス引継ぎ希望の有無については、申込書中「IPアドレス引継ぎ希望の有無」に記入ください。
  - ・NTT東日本/西日本会社への変更手続きについては、お客様にて実施願います。
  - ・NTT東日本/西日本会社の提供する「フレッツADSL」に係る利用料金・工事費用と、「OCN ADSLアクセス IP1「フレッツ」プラン」の利用料金・工事費用については別請求となります。NTT東日本/西日本会社「フレッツADSL」の契約タイプ変更に関する料金については、NTT東日本/西日本会社(116)へお問合せください。



## 『OCN ADSLアクセス IP1「フレッツ」プラン』のご契約内容の変更について(2/2)

## 提供プランの変更

お申込みいただいてから、ご利用開始までに7営業日程度の日数をいただきます。

変更希望年月日までの日数が不足している場合は、弊社で準備できる最短の日付を予定日として提示いたします。

- ・IPアドレス個数の変更(IP1個プランへの変更)、またはフレッツforVPNサービスからIP1個プランへの変更に該当します。
- ・現在ご利用されているプランから他のプランへ変更される場合、ドメインの利用、DNSの設定、IPアドレス数等提供形態が異なります。
- ・お客様へ割当てIPアドレス数は1個となります。ご利用中のIPアドレスについてはすべて返却いただき、新たに割当てます。
- ・ご利用いただけるサービス内容については、[http://www.ocn.ne.jp/business/dsl/flets\\_ip1/index.html](http://www.ocn.ne.jp/business/dsl/flets_ip1/index.html)にて詳細をご確認ください。
- ・フレッツ forVPNサービスからIP1個プランへの変更の場合、接続に必要な認証ID(「xxx@ .ocn.ne.jp」の「 」部分)・認証パスワードが変更となりますのでご注意ください。変更後の認証ID・認証パスワードは弊社変更工事実施前にお客さまに送付する「ご利用内容のご案内」でお知らせします。
- ・現在ご利用の独自ドメイン、OCNサブドメインはご利用いただけません。そのため、DNSに関する情報もOCNでの設定は行いません。
- ・現在ご利用中のOCNメールアドレスの扱い
  - プラン2(IP8個プラン)、またはフレッツ forVPNサービスでご利用中のOCNメールアドレスを最大4個まで引継ぎ利用いただけます。
  - プラン2で4個以上のメールアドレスをご利用中の場合、申込書中「OCNメールアドレス情報」に引継ぎを希望するメールアドレスを4個以内で記入ください。それ以外のメールアドレスについては、変更後はOCNメールアドレスを利用することができません。ただし、変更後に届いたメールをご指定のメールアドレスへ転送することができます。メール転送先の設定は、お客さまご自身でMail ONサービス(OCNホームページより申込み)にて設定いただけます。ご希望の場合は、変更希望年月日までに必ず設定いただく必要があります。
  - \* メール転送は、変更希望年月日から3ヶ月間実施されます。
  - \* 既にメールの転送を行っているお客さまについては、変更後も引き続きメール転送を行います。メール転送先の変更或いは転送先の削除を希望の場合は、変更希望年月日までに、お客さまご自身でMail ONサービスより設定いただけます。

・現在ご利用中のドメインの扱い

- プラン1(IP1個プラン)の契約では、お客さまの独自ドメインを管理することができないため、OCNが指定事業者として登録されているドメインについては、別の指定事業者(別のOCN契約含む)へ変更いただくか、そのドメインを廃止していただく必要があります。
- 指定事業者変更: JPドメインのレジストリであるJPRSが定める指定事業者は、<http://jppartners.jp/list/> でご覧いただけます。変更先の指定事業者へお問合わせください。ドメイン管理(ドメイン維持管理料請求先)を本契約とは別のOCN契約へ変更される場合の手続きについては、<http://www.soc.ntt.ocn.ne.jp/> でご確認ください。
- ドメインの廃止 : 該当するドメインがOCNが指定事業者の場合は、OCNで廃止処理を行います。  
<http://www.ocn.ne.jp/business/domain/jp/spec04.html> を参照の上お申ください。
- ・OCNメールアドレスの追加 / 変更 / 削除、ウイルスチェックサービスの登録 / 削除、PageONの登録 / 変更 / 削除、HOTSPOT・ローミングサービスの登録 / 削除については、「認証ID」「認証パスワード」を用いてOCNホームページ(<http://www.ocn.ne.jp/business/support/index.html>)より申込みいただけます。

## アクセス回線種別の変更

お申込みいただいてから、ご利用開始までに7営業日程度の日数をいただきます。

変更希望年月日までの日数が不足している場合は、弊社で準備できる最短の日付を予定日として提示いたします。

- ・ISDNアクセス / 光アクセス ADSLアクセスへの変更に該当します。
- ・NTT東日本 / 西日本会社の「フレッツADSL」が開通済み、もしくは申込み済みであることが受付の条件となります。
- ・申込書中の、「フレッツADSL」開通・申込み状況」に申込みの状況を記入ください。状況内容においては、本サービスの申込みを承諾できない場合があることを了承いただけます。
- ・選択いただいたNTT東日本 / 西日本会社の提供するフレッツADSLの「契約タイプ」によりOCNサービスの「提供コース」を自動で決定いたします。相違がある場合は通信ができませんのでご注意ください。(NTT東日本 / 西日本会社の契約に変更が発生した場合は必ずお知らせください)
- ・接続に必要な認証ID(「xxx@ .ocn.ne.jp」の「 」部分)・認証パスワードが変更となりますのでご注意ください。変更後の認証ID・認証パスワードは弊社変更工事実施前にお客さまに送付する「ご利用内容のご案内」でお知らせします。
- ・現在ご利用中のIPアドレスについては、すべて返却いただき、新たに割当てます。
- ・NTT東日本 / 西日本会社への変更手続きについては、お客さまにて実施願います。
- ・NTT東日本 / 西日本会社の提供する「フレッツADSL」に係る利用料金・工事費用と、『OCN ADSLアクセス IP1「フレッツ」プラン』の利用料金・工事費用については別請求となります。NTT東日本 / 西日本会社「フレッツADSL」の契約タイプ変更に関する料金については、NTT東日本 / 西日本会社(116)へお問合わせください。

## ご利用中サービスの変更

OCNメールアドレス引継ぎ / PageON引継ぎ

お申込みいただいてから、ご利用開始までに1週間程度の日数をいただきます。

変更希望年月日までの日数が不足している場合は、弊社で準備できる最短の日付を予定日として提示いたします。

- ・他OCN契約で利用中のOCNメールアドレスを本サービスで引き続き利用いただくことができます。
- ご契約者が同一の場合のみ継続利用(引継ぎ)いただくことができます。ご契約が第三者からの引継ぎはできません。
- 引継ぎ元OCN契約を廃止する場合、廃止申込書を別に送付いただくと、アカウントの引継ぎができない場合がございますので、必ず本申込書に廃止申込書を添付の上お申ください。

付加サービスの変更

標準日程は、各付加サービスの日程に準じます

変更希望年月日までの日数が不足している場合は、弊社で準備できる最短の日付を予定日として提示いたします。

- ・付加サービスの同時申込みがある場合には、各付加サービスの申込書を本申込書と同封して送付ください。
- ・ご利用可能な付加サービスについては、p.2の「提供プラン毎のご利用可能サービス」にて予めご確認の上、お申ください。

## その他の変更

- ・「支払方法の変更」、「お客さま連絡先情報の変更」等のお申込みについては、OCNホームページ(<http://www.ocn.ne.jp/business/support/index.html>)からお申込みいただけます。簡易変更申込書によるお申込みも可能です。

**第6種OCNサービスメニュー変更時のIPアドレスの継続利用について**

第6種OCNサービス内でのメニュー変更においてIPアドレスの継続利用をご希望のお客さまは、下表にて継続利用の可否を予めご確認の上、お申込みください。IPアドレスの継続利用をご希望の場合は、以下の制約事項( )を承諾いただきます。承諾いただけない場合はIPアドレスを継続利用いただくことはできません。

**IPアドレス継続利用時の制約事項**

- ・移行前サービスの廃止日と移行後サービスのご利用開始日は同日となります。
- ・移行前サービス、移行後サービスとも同一契約者名義であることが条件となります。
- ・ご利用場所が変更になる場合はIPアドレスの継続利用は行いません。ただし、IPアドレス個数、またはNTT東日本・西日本会社の提供するBフレッツ、フレッツ・ADSLの契約タイプに変更がないご利用場所の変更で、都道府県を跨らない場合はIPアドレスは継続してご利用いただけます。(同一都道府県であっても収容ルータが変更となる場合があります。その際は、IPアドレスは変更となりますのでご了承ください)
- ・切替日(変更日)は平日のみとなります。土・日・祝日の切替は実施いたしません。
- ・切替時間帯を指定いただくことはできません。
- 切替処理は早朝に自動工事で実施いたしますので、それ以降にお客さまにて接続確認を行ってください。
- ・OCNパッケージ商品(OCNビジネスバックVPN等)の申込みが同時にある場合、日程調整等は販売担当で実施いただきます。申込み調整、工事調整が実施できない場合、移行がスムーズに行われず、切替完了から利用開始までに数日間必要となる場合があります。予め了承のうえIPアドレスの継続利用をお申込みいただけます。
- ・切替日以降(当日を含む)のキャンセル・延期・切り戻しには対応できません。切替日以降に元の状態に戻す場合は改めて新規申込みをいただくことになり、新設申込みと同じ日数、及び新規工事料等が発生いたします。また、OCNパッケージ商品の利用がある場合は、パッケージ商品についても再申込み(有償)が必要となります。認証ID・パスワードは新たに払い出されることとなりますので、廃止工事済みの認証IDを復活・再利用することはできません。日程の延期等、申込内容に変更が発生した場合は、変更予定日の2営業日前までにはご連絡いただきます。
- ・NICへの変更(DNSサーバホスト名変更等)をする場合は、切り替え後にお客さまにて接続の正常性を確認してから実施ください。

**第6種OCN契約内でのIPアドレス継続利用可否**

移行前	移行後	ISDNアクセス		ADSLアクセス			光アクセス					SecureOCN ADSLアクセス		SecureOCN 光アクセス				ADSLサービス IP1(A)	SecureOCN ADSLアクセス(A)	スール-OCN DSLアクセス
		IP1	IP8	IP1	IP8	IP16	IP1	IP8	IP16	IP32	IP64	IP8	IP16	IP8	IP16	IP32	IP64			
ISDNアクセス	IP1	-	x	x	x	x	x	x	x	x	x	x	x	x	x	x	x	x	x	x
	IP8	x	-	x	x	x	x	x	x	x	x	x	x	x	x	x	x	x	x	x
ADSLアクセス	IP1	x	x	-	x	x	x	x	x	x	x	x	x	x	x	x	x	x	x	x
	IP8	x	x	x	-	x	x	x	x	x	x	x	x	x	x	x	x	x	x	x
	IP16	x	x	x	x	-	x	x	x	x	x	x	x	x	x	x	x	x	x	x
光アクセス	IP1	x	x	x	x	x	-	x	x	x	x	x	x	x	x	x	x	x	x	x
	IP8	x	x	x	x	x	x	-	x	x	x	x	x	x	x	x	x	x	x	x
	IP16	x	x	x	x	x	x	x	-	x	x	x	x	x	x	x	x	x	x	x
	IP32	x	x	x	x	x	x	x	x	-	x	x	x	x	x	x	x	x	x	x
SecureOCN ADSLアクセス	IP8	x	x	x	x	x	x	x	x	x	x	-	x	x	x	x	x	x	x	x
	IP16	x	x	x	x	x	x	x	x	x	x	x	-	x	x	x	x	x	x	x
	IP8	x	x	x	x	x	x	x	x	x	x	x	-	x	x	x	x	x	x	x
	IP16	x	x	x	x	x	x	x	x	x	x	x	x	-	x	x	x	x	x	x
SecureOCN 光アクセス	IP8	x	x	x	x	x	x	x	x	x	x	x	-	x	x	x	x	x	x	x
	IP16	x	x	x	x	x	x	x	x	x	x	x	x	-	x	x	x	x	x	x
	IP32	x	x	x	x	x	x	x	x	x	x	x	x	x	-	x	x	x	x	x
	IP64	x	x	x	x	x	x	x	x	x	x	x	x	x	x	-	x	x	x	x
ADSLサービス IP1(A)		x	x	x	x	x	x	x	x	x	x	x	x	x	x	x	x	-	x	x
SecureOCN ADSLアクセス(A)		x	x	x	x	x	x	x	x	x	x	x	x	x	x	x	x	-	x	x
スール-OCN DSLアクセス		x	x	x	x	x	x	x	x	x	x	x	x	x	x	x	x	-	x	-

ADSLアクセス、SecureOCN ADSLアクセス内でのIPアドレス継続利用(部分)の詳細については、下表( )参照

凡例 :引継ぎ可能 :先頭空間のみ引継ぎ可能 x:引継ぎ不可

**ADSLアクセス、SecureOCN ADSLアクセス内でのIPアドレス継続利用可否**

移行前サービス	移行後サービス		ADSLアクセス								SecureOCN ADSLアクセス				
			IP1		IP8		IP16		IP8		IP16				
			標準のタイプ	ビジネスタイプ	標準のタイプ	ビジネスタイプ	標準のタイプ	ビジネスタイプ	標準のタイプ	ビジネスタイプ	標準のタイプ	ビジネスタイプ			
ADSLアクセス	IP1	標準のタイプ	-		x		x		x		x		x		x
		ビジネスタイプ		-		x		x		x		x		x	
		エントリータイプ			x		x		x		x		x		x
	IP8	標準のタイプ	x		x		-		x		x				x
		ビジネスタイプ	x		x		-		x		x				x
IP16	標準のタイプ	x		x				-							
	ビジネスタイプ	x		x											
SecureOCN ADSLアクセス	IP8	標準のタイプ	x		x				x		x			-	x
		ビジネスタイプ	x		x				x		x			-	x
	IP16	標準のタイプ	x		x										-
		ビジネスタイプ	x		x										-

標準のタイプ = フレッツADSL「1.5M/8M/12M/24M/40M/47Mタイプ」

エントリータイプ = フレッツADSL「エントリータイプ(1.5M)」

変更後がフレッツADSL「1.5M(タイプ1:電話共用型)」の場合は、OCN「エントリータイプ(1.5M)」ではなく、OCN「1.5M/8M/12M/24M/40M/47Mタイプ」が適用されます。

凡例 :引継ぎ可能 :先頭空間のみ引継ぎ可能 x:引継ぎ不可

## 各種料金

## 定額利用料(1契約ごとに月額)

コース		区分	定額利用料
コース1	1.5M/8M/12M/24M/40M/47Mタイプ	プラン1(IPアドレス1個割当)	6,800円(税込 7,140円)
	エントリータイプ(1.5M)	プラン1(IPアドレス1個割当)	1年目:5,800円(税込 6,090円) 割引 2年目以降:6,800円(税込 7,140円)
コース1-2	ビジネスタイプ	プラン1(IPアドレス1個割当)	8,800円(税込 9,240円)

上記料金とは別に、NTT東日本・西日本会社の提供する「フレッツADSL」の料金が請求されます。  
定額利用料はご利用日数分の日割り請求となります。

## 工事費用

区分	単位	工事費の額
基本工事費	1の工事ごとに	1,000円(税込 1,050円)
交換機工事費	1の契約ごとに	1,000円(税込 1,050円)

上記料金とは別に、NTT東日本・西日本会社の提供する「フレッツADSL」の工事費が請求されます。

## 定額利用料の加算額

## ・電子メールサービス(月額)

区分	料金プラン	料金額(セッ割引料金)	備考
電子メールの利用	複数メールアドレス2	250円(税込 262.5円)	基本メールアドレス(無料)に加えて、1つ追加メールアドレスをご利用の場合
	複数メールアドレス3	350円(税込 367.5円)	基本メールアドレス(無料)に加えて、2つ追加メールアドレスをご利用の場合
	複数メールアドレス4	450円(税込 472.5円)	基本メールアドレス(無料)に加えて、3つ追加メールアドレスをご利用の場合

メールアドレス追加利用分に適用します(基本メールアドレス1個は無料にてご利用可能です)  
月途中のご加入、ご解約は日割り計算にてご請求いたします。

## ・ウイルスチェック機能(月額)

区分	料金額
ウイルスチェックの利用	200円(税込 210円)

ウイルスチェックサービスをお申込みされたメールアドレスごとに適用します。  
月途中のご加入、ご解約は日割り計算にてご請求いたします。

付加機能サービスの料金については、OCNホームページにてご確認ください。

OCNホームページ: <http://www.ocn.ne.jp>

## 利用料金について

NTT東日本・西日本の提供する「フレッツADSL」に係る利用料金、工事費用についてはOCNからの請求ではなく、NTT東日本・西日本からの個別請求となります。「フレッツADSL」に関する料金については、NTT東日本・西日本へお問合せください。

【NTT東日本】 <http://flets.com/>    【NTT西日本】 [http://www.ntt-west.co.jp/flets/fba/index\\_f.html](http://www.ntt-west.co.jp/flets/fba/index_f.html)

第6種OCNオープンコンピュータ通信網サービス<ADSLアクセスIP1「フレッツ」プラン変更申込書>

NTTコミュニケーションズ株式会社の定める「IP通信網サービス契約約款」および各種利用規約に基づき、下記の通り申し込みます。

**「ADSLアクセスIP1「フレッツ」プラン」内の変更をご希望のお客さま、またはフレッツ固定IPサービス/フレッツforVPNサービスから「ADSLアクセスIP1「フレッツ」プラン」への変更をご希望のお客さまは本様式にてお申込みください。**


OCNお客さま番号  
必ず記入ください。

N									
---	--	--	--	--	--	--	--	--	--

お申込年月日	2 0 0 年			月			日	変更希望年月日	2 0 0 年			月			日
--------	---------	--	--	---	--	--	---	---------	---------	--	--	---	--	--	---

1. お申込み者情報(必須)

以下の「注意事項」の標準日程を予めご確認の上、記入ください。

<b>申込者(加入者)</b> OCNにて登録されている申込者名、住所を記入ください 必ず印鑑またはサインが必要になります。 <お申込みに関する連絡先>必ず記入ください ご契約に関する連絡用として、既存のメールアドレスを記入ください	フリガナ 名前					印鑑またはサイン 
	住所 〒	都道府県	市区郡	区町村		
	ビル・マンション名 ( )	部門名	お名前	TEL	(日中、連絡がとれる連絡先を記入ください。)	
	E-Mail		FAX			

**注意事項** 必ずご一読ください。

- p.1～p.6のお申込みに際しての注意事項等を予めご一読の上、お申込みいただきます。下記の標準日程は記入不備がない状態での最短日程です。手続き上、お客さまの変更希望日に添えない場合がありますので、予めご了承ください。割当IPアドレス・認証IDが変更となる場合、OCN変更工事は変更希望日の早朝0:00～5:00の間に自動工事に実施されます。
- ・工事時間帯を指定いただくことはできません。
  - ・変更工事実施後のキャンセル・延期・切り戻しには対応できません。変更工事完了後に元の状態に戻す場合は、改めて新規申込みいただくことになり、新規申込みと同じ日数、及び新規申込みに係る費用が発生いたします。
  - ・変更前メニューと変更後メニューの重複利用はできません。変更前メニューと変更後メニューの重複利用をご希望の場合は、廃止申込書と新設申込書にてお申込みいただきます。

上記内容を承諾の上、申し込みます。(チェックがない場合は本申込みを受け付けることはできません)

**変更内容における注意点**

**ご利用場所の変更(標準日程:7営業日)**

- ・新設置場所での「フレッツADSL」が開通済み、もしくは申込み済みであることが受付の条件となります。
- ・IPアドレスが変更となる場合があります。新しいIPアドレスは工事前に「ご利用内容のご案内」でお客さまへお知らせいたします。

**契約タイプの変更(標準日程:7営業日)**

- ・「フレッツADSL」の契約タイプ(「エントリータイプ(1.5M)」「1.5M/8M/12M/24M/40M/47Mタイプ」・「ビジネスタイプ」の変更、もしくは「1.5M/8M/12M/24M/40M/47Mタイプ」「ビジネスタイプ」の変更)に該当します。
- ・「フレッツADSL」の新契約タイプが開通済み、もしくは申込み済みであることが受付の条件となります。
- ・選択いただいたNTT東日本/西日本会社の提供するフレッツADSLの「契約タイプ」によりOCNサービスの「提供コース」を自動で決定いたします。相違がある場合は通信ができませんのでご注意ください。(NTT東日本/西日本会社の契約に変更が発生した場合は必ずお知らせください)
- ・接続に必要な認証ID(「xxx@.ocn.ne.jp」の「」部分)・認証パスワードが変更となります。変更後の認証ID・認証パスワードは工事前に「ご利用内容のご案内」でお客さまへお知らせいたします。

**提供プランの変更(標準日程:7営業日)**

- ・IPアドレス個数の変更(IP1個プランへの変更)、またはフレッツforVPNサービスからIP1個プランへの変更の場合、接続に必要な認証ID(「xxx@.ocn.ne.jp」の「」部分)・認証パスワードが変更となります。変更後の認証ID・認証パスワードは工事前に「ご利用内容のご案内」でお客さまへお知らせいたします。

**アクセス回線種別の変更(標準日程:7営業日)**

- ・ISDNアクセス/光アクセス ADSLアクセスへの変更の場合、接続に必要な認証ID(「xxx@.ocn.ne.jp」の「」部分)・認証パスワードが変更となります。変更後の認証ID・認証パスワードは工事前に「ご利用内容のご案内」でお客さまへお知らせいたします。
- ・NTT東日本/西日本会社の「フレッツADSL」が開通済み、もしくは申込み済みであることが受付の条件となります。
- ・選択いただいたNTT東日本/西日本会社の提供するフレッツADSLの「契約タイプ」によりOCNサービスの「提供コース」を自動で決定いたします。相違がある場合は通信ができませんのでご注意ください。(NTT東日本/西日本会社の契約に変更が発生した場合は必ずお知らせください)
- ・接続に必要な認証ID(「xxx@.ocn.ne.jp」の「」部分)・認証パスワードが変更となります。変更後の認証ID・認証パスワードは工事前に「ご利用内容のご案内」でお客さまへお知らせいたします。

**ご利用中サービスの変更 - OCNメールアドレス/アカウント/PageON引継ぎ(標準日程:5営業日)**

**ご利用中サービスの変更 - 付加サービスの変更(標準日程:各付加サービスの標準日程に準じます)**



2. 変更内容(必須)

付加サービスをご利用中で、「ご利用場所の変更」、「契約タイプの変更」、「提供プランの変更」、「アクセス回線種別の変更」をご希望の場合は付加サービスの  
変更申込みが必要となる場合があります。「8. 付加サービス情報」の注意事項を必ずご確認の上、お申込みください。

変更内容		記入必須項目
<input type="checkbox"/> ご利用場所の変更		1,2,3,6,8
<input type="checkbox"/> 契約タイプの変更	<input type="checkbox"/> ADSLアクセス IP1「フレッツ」プラン への変更 ↳「4. NTT東日本 / 西日本「フレッツADSL」契約タイプ」も必ず記入ください。	1,2,3,4,5,6,8
<input type="checkbox"/> 提供プランの変更 (IPアドレス数の変更)		1,2,4,6,8
<input type="checkbox"/> アクセス回線種別の変更		1,2,3,4,6,8
<input type="checkbox"/> ご利用中サービスの変更	<input type="checkbox"/> OCNメールアカウント / PageON引継ぎ 他OCN契約で利用中のOCNメールアカウント / PageONの引継ぎをご希望のお客さまは選択ください。	1,2,6,7
	<input type="checkbox"/> 付加サービスの変更(IPv6トンネル接続サービス、ビジネスバックVPN等) 付加サービスの申込書をあわせて送付ください。	1,2,6,8

3. NTT東日本 / 西日本「フレッツADSL」申込み状況

「ご利用場所の変更」、「契約タイプの変更」、「アクセス回線種別の変更」をご希望のお客さまは、変更後の「フレッツADSL」申込み状況を記入ください。

<input type="checkbox"/> 開通済み	<input type="checkbox"/> 申込み済み	「フレッツADSL」開通予定日	2 0 0 年	月	日
-------------------------------	--------------------------------	-----------------	---------	---	---

4. NTT東日本 / 西日本「フレッツADSL」契約タイプ

「契約タイプの変更」、「提供プランの変更」、「アクセス回線種別の変更」をご希望のお客さまは、変更後の「フレッツADSL」契約タイプを選択ください。

NTT東日本 / 西日本会社で契約の 変更後の「フレッツADSL」契約タイプ	OCN提供メニュー	OCN認証ドメイン
1.5M(タイプ1:電話共用型) フレッツADSLを新規にお申込みのお客さまのみ	⇒ OCN ADSLアクセス IP1「フレッツ」プラン エントリータイプ(1.5M)	xxx@ffa2.ocn.ne.jp
1.5M(タイプ1:電話共用型) 1.5M(タイプ2:ADSL専用型) 8M 12M(モア) 24M(モア・モア24) 40M(モア・モア40) 47M(モア・モアスペシャル)	⇒ OCN ADSLアクセス IP1「フレッツ」プラン 1.5M / 8M / 12M / 24M / 40M / 47Mタイプ	xxx@ffa.ocn.ne.jp
ビジネスタイプ (NTT東日本でのみの提供)	⇒ OCN ADSLアクセス IP1「フレッツ」プラン ビジネスタイプ	xxx@ffab.ocn.ne.jp

「ADSLアクセス IP1「フレッツ」プラン エントリータイプ(1.5M)」は新規申込みのお客さまを対象としています。ADSLアクセス「フレッツ」プラン内での  
プラン変更をご希望のお客さまは、「エントリータイプ(1.5M)」の対象外となります。  
OCN「1.5M / 8M / 12M / 24M / 40M / 47Mタイプ」を利用中で、NTT東西会社フレッツADSL契約「1.5M / 8M / 12M / 24M / 40M / 47M」の変更が  
発生した場合はOCNへの変更申込みは不要です。OCN「エントリータイプ(1.5M)」を利用中で、NTT東西会社フレッツADSL契約を「1.5M(タイプ1)」以外  
へ変更する場合はOCNへの変更申込みが必要となります。詳細は、p.1 参考 にてご確認ください。

5. IPアドレス引継ぎ希望の有無

フレッツADSLの契約タイプを変更する場合のみ、ご希望により現在のIPアドレスをそのままご利用いただくことができます。IPアドレス引継ぎ希望の  
有無を選択してください。

フレッツ固定IPサービス内のIPアドレス引継ぎ可否については、OCNホームページにてご確認ください。 <http://www.ocn.ne.jp/business/support/ipcontinue.html>

<input type="checkbox"/> IPアドレスの引継ぎ利用を希望する p.5の制約事項を予めご確認の上お申込みください。
<input type="checkbox"/> IPアドレスの引継ぎ利用を希望しない

【販売担当者記入欄】

お客さま区分	<input type="checkbox"/> 法人 <input type="checkbox"/> 個人 <input type="checkbox"/> 外国公館等 <input type="checkbox"/> 国・地方自治体	契約ID	
販売区分	窓口 通営 NW営業 116 テレマ直営 テレマ委託 販売パートナー 法人営業 法営本 代理店 その他	枝番	-
<販売事業所コード>		販売部門	部課名
<イベントコード>		販売店名	
		担当者名	
*販売事業所コード(代理店コード含む)は必ず記入願います。		TEL	
記事欄		FAX	
		E-Mail	

6. お客さま情報(必須)

6-1. 設置場所情報 (「ご利用場所の変更」をご希望のお客さまは必ず記入ください)

<b>変更後の設置場所住所</b> <small>NTT東日本 / 西日本会社の提供する「フレッツADSL」を設置される住所を記入ください。</small>	<input type="checkbox"/> 設置場所住所に変更なし <input type="checkbox"/> 申込者住所に同じ <input type="checkbox"/> その他(以下を記入ください)			
	〒	都道府県	市区郡	区町村
ビル・マンション名:				
< 設置場所事業所名 > 設置場所の会社名(ご名義)がお申込者名と相違がある場合は、必ず記入ください。				
<b>設置場所でのご利用電話番号</b> <small>「ご利用場所の変更」・「契約タイプの変更」をご希望のお客さまは必ず記入ください</small>	(        -        -        )   ←   お客さま収容設備を本電話番号(NTT東西会社の加入電話)で決定しますので、必ず記入ください。未記入の場合は受付できませんので、ご注意ください。(携帯電話、PHS番号は記入いただけません。)			
<b>設置場所に関する連絡先</b>	<input type="checkbox"/> 申込みにする連絡先に同じ <input type="checkbox"/> 設置場所でのご利用電話番号に同じ(以下の「担当者名」のみ記入ください)			
	<input type="checkbox"/> その他(以下を記入ください)			
(担当者名)		(TEL)		

6-2. ネットワーク技術担当者情報 (故障等の緊急時の連絡先として使用します。変更がない場合も必ず記入ください)

<b>NW技術担当者連絡先</b>	<input type="checkbox"/> お申込みにする連絡先に同じ <input type="checkbox"/> 設置場所に関する連絡先に同じ <input type="checkbox"/> その他(以下を記入ください)			
	(担当者名)		(TEL)	
	(E-Mail)		(FAX)	

6-3. お支払い情報 (必ず記入ください)

<b>変更後の請求書送付先</b> <small>ビル名・フロア・部屋番号、様方まで記入ください。</small>  <small>宛先に記入いただいた内容は、そのまま請求書に印刷されます。会社名・部署名・氏名等を20文字以内で記入ください。</small>	<input type="checkbox"/> 送付先に変更なし <input type="checkbox"/> 申込者住所に同じ <input type="checkbox"/> 設置場所に同じ <input type="checkbox"/> その他(以下を記入ください)						
	〒	都道府県	市区郡	区町村			
ビル・マンション名:							
< 宛先 > フリガナ							
(担当者名)		(TEL)					
<b>請求に関するご担当者</b>							
<b>支払方法</b>	<input type="checkbox"/> 支払方法に変更なし <input type="checkbox"/> 請求書によるお支払い <input type="checkbox"/> クレジットカードによるお支払い(以下を記入ください)						
	□座振替をご希望のお客さまは、「請求書によるお支払い」にチェックください。 手続きにつきましては、開通前に送付いたします「ご利用内容のご案内」に同封されている「口座振替用紙」に必要事項をご記入のうえ、直接ご指定の金融機関へ提出してください。 ご指定の支払い方法に関わらず、手続きの日程上、初回請求は請求書でお支払いいただくことがあります。また、ご指定の支払方法により弊社が引き落としできなかった場合は、請求書によるお支払いとなります。						
< 「クレジットカードによるお支払い」を選択された方のみ記入ください >							
<input type="checkbox"/> カード種類 <small>下表の「クレジットカード種別」に記載されている番号で記入ください。</small>	カード番号 / 有効年月 (左詰で記入ください)		月	年			
カード所有者名(カードに刻印されている名前を記入ください) (ローマ字)							
クレジットカード種別(2004年5月現在の利用可能なクレジットカード)							
番号	クレジットカード名	番号	クレジットカード名	番号	クレジットカード名	番号	クレジットカード名
1	NTTグループカード	6	UC	A	SAISON	F	Orico
2	VISA	7	DC	B	CF	G	ライフ
3	MasterCard	8	UFJ Card	C	BC	H	イオンクレジット
4	JCB	9	Diners Club(14桁)	D	OMC(16桁のもののみ)		
5	AMEX(15桁)	0	NICOS	E	KC		

6-4. 「ご利用内容のご案内」送付先

<b>「ご利用内容のご案内」送付先</b>	<input type="checkbox"/> 申込者住所に同じ <input type="checkbox"/> 現在の設置場所に同じ <input type="checkbox"/> 請求書送付先住所に同じ		
	(移転の場合のみ) <input type="checkbox"/> 変更後の設置場所に同じ		
接続に必要な情報をOCNより送付いたします。 「ご利用場所の変更」でIPアドレスに変更がない場合、「ご利用内容のご案内」は送付いたしません。現在のIPアドレスでそのままご利用いただけます。			



## 8. 付加サービス情報(必須)

<b>ペイオンサービス</b>	<input type="checkbox"/> 利用しない <input type="checkbox"/> 利用する   ⇨ 以下のホームページにてサービスの内容をご確認ください。 <a href="http://com-payon.ocn.ne.jp/portal/cgi-bin/ptl_ocnshoptop">http://com-payon.ocn.ne.jp/portal/cgi-bin/ptl_ocnshoptop</a> <b>*ペイオンサービスの利用を希望される場合は、OCNメールアドレスの申込みが必須となります。</b>
<b>ローミングサービス</b>	ローミングサービスの登録/廃止をご希望のお客さまは、OCNホームページよりお申込みください。 ⇨ 以下のホームページにてサービスの内容をご確認ください。 <a href="http://www.ocn.ne.jp/option/roaming/">http://www.ocn.ne.jp/option/roaming/</a>
<b>OCNホットスポット</b>	2004年8月23日より「OCNホットスポット 従量制プラン」のセット提供を開始しております。ホットスポットご利用の意思に関わらず、無線LANの設定に必要な情報(ESS-ID、WEPキー)を後日郵送にて送付する「ご利用内容のご案内」にて通知させていただきます。 ⇨ サービス内容、「OCNホットスポット 定額制プラン」への変更手続きに関しては、以下のホームページにてご確認ください。 <a href="http://www.ocn.ne.jp/option/hotspot/index.html">http://www.ocn.ne.jp/option/hotspot/index.html</a>
<b>Webゲートウェイサービス</b>  必ず、記入ください。	<input type="checkbox"/> 現在の契約に変更なし(未契約を含む) <input type="checkbox"/> 契約内容を変更する <input type="checkbox"/> 廃止する
⇨ <b>「Webゲートウェイサービス申込書」を合わせてお申込みください</b> 新規にWebゲートウェイサービスをお申込みいただく場合は、OCNホームページよりお申込みください。 <a href="http://www.ocn.ne.jp/business/security/webgw/">http://www.ocn.ne.jp/business/security/webgw/</a>  Webゲートウェイサービスをご利用中のお客さま ・割当IPアドレス個数の変更やご利用場所の変更に伴い割当IPアドレスが変更となる場合、Webゲートウェイサービスの変更処理が必ず必要となりますので、「Webゲートウェイサービス」の変更申込書を本申込書にあわせて提出ください。	
<b>IPv6トンネル接続サービス</b> ビジネスバックVPNとの併用はできません。 <b>必ず営業担当者経由でお申込みください。申込書送付先は、付加サービスの申込書送付先に準拠することとなります。</b>	<input type="checkbox"/> 現在の契約に変更なし(未契約を含む) <input type="checkbox"/> 新たに申込み / 契約内容を変更する <input type="checkbox"/> 廃止する
⇨ <b>「IPv6トンネル接続サービス申込書」を合わせてお申込みください</b>  IPv6トンネル接続サービスをご利用中のお客さま 割当IPアドレスが変更となる場合はIPv6トンネル接続サービスについても必ず変更処理が必要となりますので、「IPv6トンネル接続サービス」の変更申込書を本申込書に合わせて提出ください。	
<b>OCN ビジネスバックVPN</b> IPv6トンネル接続サービスとの併用はできません。 <b>必ず営業担当者経由でお申込みください。申込書送付先は、付加サービスの申込書送付先に準拠することとなります。</b>	<input type="checkbox"/> 現在の契約に変更なし(未契約を含む) <input type="checkbox"/> 新たに申込み / 契約内容を変更する <input type="checkbox"/> 廃止する
⇨ <b>「OCN ビジネスバックVPN申込書」を合わせてお申込みください</b>  OCNビジネスバックVPNをご利用中のお客さま ・変更内容で、「ご利用場所の変更」「契約タイプの変更」「提供プランの変更」「アクセス回線種別の変更」を選択の場合は、ビジネスバックVPNについても必ず変更処理が必要となりますので、「ビジネスバックVPN」の変更申込書を本申込書にあわせて提出ください。上記の変更に伴い、ビジネスバックVPNの機種が変更となる場合は、ビジネスバックVPNについては「廃止・新設」で取り扱うため、「ビジネスバックVPN」の廃止申込書と新設申込書でお申込みください。 ・SecureOCNサービスからの変更をご希望の場合、ビジネスバックVPN申込書の提出が必要となります。本申込書にあわせて提出ください。	
<b>. Phone IP Centrex</b>  <b>必ず営業担当者経由でお申込みください。申込書送付先は、付加サービスの申込書送付先に準拠することとなります。</b>	<input type="checkbox"/> 現在の契約に変更なし(未契約を含む) <input type="checkbox"/> 新たに申込み / 契約内容を変更する <input type="checkbox"/> 廃止する
⇨ <b>「. Phone IP Centrex申込書」を合わせてお申込みください</b>  . Phone IP Centrexをご利用中のお客さま ご利用場所の変更、またはアクセス回線種別の変更をご希望の場合、. Phone IP Centrexについても必ず変更処理が必要となりますので、「. Phone IP Centrex」の変更申込書を本申込書に合わせて提出ください。	
<b>各種GWサービス</b> (ArcstarIP-VPN IPsec接続機能 / VPNゲートウェイサービス)  <b>必ず営業担当者経由でお申込みください。申込書送付先は、付加サービスの申込書送付先に準拠することとなります。</b>	<input type="checkbox"/> 現在の契約に変更なし(未契約を含む) <input type="checkbox"/> 新たに接続する / 契約内容を変更する
<input type="checkbox"/> VPNゲートウェイサービス(クローズドIPネットワーク) 別途、アクセス付加料金210円(税込)がかかります。 <input type="checkbox"/> VPNゲートウェイサービス(OCNタイプ)	
⇨ <b>接続先ゲートウェイ番号(N)</b> 既定VPNへの拠点追加の場合はN番号を記入ください。 上記接続形態が変更になる場合は、「VPNゲートウェイサービス変更申込書」と本サービスの変更申込書を合わせて提出ください。	
<input type="checkbox"/> Arcstar IP-VPN IPsec接続機能(共有GW型) <input type="checkbox"/> Arcstar IP-VPN IPsec接続機能(占有GW型)	
⇨ <b>接続先VPN番号(V)</b> 既定VPNへの拠点追加の場合はVPN番号を記入ください。 上記接続形態が変更になる場合は、「Arcstar IP-VPN IPsec接続機能変更申込書」と本サービスの変更申込書を合わせて提出ください。	
<input type="checkbox"/> 接続をやめる  各GWサービスに接続してご利用中のお客さま 変更内容で、「ご利用場所の変更」「契約タイプの変更」「提供プランの変更」「アクセス回線種別の変更」を選択の場合は、各GWサービスについても必ず変更処理が必要となりますので、各GWサービスの変更申込書を本申込書に合わせて提出ください。	