

**IP通信網サービス契約**  
**第6種オープンコンピュータ通信網サービス**  
**タイプ4 コース4 プラン4 / 5**  
**(OCN 光アクセス IP32 / IP64「Bフレッツ」プラン)**  
**変更申込書**

NTTコミュニケーションズ株式会社

**第6種OCNサービス(ADSL / フレッツ / Bフレッツ系)加入時に必要な申込書(抜粋)**

No	申込書の種類	補足(プラン変更)
1	ADSLアクセス IP1「フレッツ」 加入申込書・変更申込書	ADSLアクセス IP1 / IP8 / IP16「フレッツ」内でプラン変更の場合は変更後のプランの変更申込書で申込みいただけます。 その他のメニューからの変更の場合は、変更後のプランの加入申込書で申込みいただけます。
2	ADSLアクセス IP8 / IP16「フレッツ」 加入申込書・変更申込書	
3	光アクセス IP1「Bフレッツ」 加入申込書・変更申込書	光アクセス IP1 / IP8 / IP16 / IP32 / IP64「Bフレッツ」内でプラン変更の場合は変更後のプランの変更申込書で申込みいただけます。 その他のメニューからの変更の場合は、変更後のプランの加入申込書で申込みいただけます。
4	光アクセス IP8 / IP16「Bフレッツ」 加入申込書・変更申込書	
5	光アクセス IP32 / IP64「Bフレッツ」 加入申込書・変更申込書	
6	ISDNアクセス IP1「フレッツ」 加入申込書・変更申込書	ISDNアクセス IP1 / IP8「フレッツ」内でプラン変更の場合は変更後のプランの変更申込書で申込みいただけます。 その他のメニューからの変更の場合は、変更後のプランの加入申込書で申込みいただけます。
7	ISDNアクセス IP8「フレッツ」 加入申込書・変更申込書	
8	SecureOCN ADSLアクセス IP8 / IP16「フレッツ」 加入申込書・変更申込書	SecureOCN ADSLアクセス IP8 / IP16「フレッツ」内でプラン変更の場合は変更申込書で申込みいただけます。その他のメニューからの変更の場合は、加入申込書で申込みいただけます。
9	SecureOCN 光アクセス IP8 / IP16「Bフレッツ」 加入申込書・変更申込書	SecureOCN ADSLアクセス IP8 / IP16 / IP32 / IP64「Bフレッツ」内でプラン変更の場合は変更後のプランの変更申込書で申込みいただけます。 その他のメニューからの変更の場合は、変更後のプランの加入申込書で申込みいただけます。
10	SecureOCN 光アクセス IP32 / IP64「Bフレッツ」 加入申込書・変更申込書	
11	SecureOCN ADSLアクセス IP8 / IP16 (A) 加入申込書・変更申込書	SecureOCN ADSLアクセス (A)IP8 / IP16プラン内でプラン変更の場合は変更申込書で申込みいただけます。その他のメニューからの変更の場合は、加入申込書で申込みいただけます。

販売担当者の方へ、お客さまからお預かりした申込書は、以下へ送付ください。

**\*OCNサービス内で関連性のあるお申込みがある場合は、同じOCNセンタへ合わせて送付ください。**

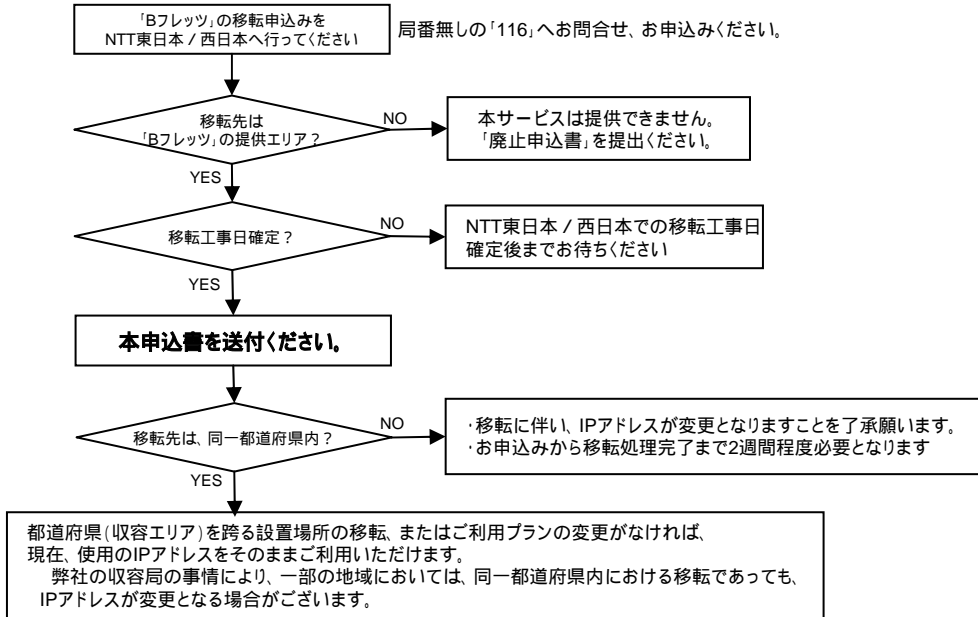
<東海・関西・四国・中国・九州エリアの販売担当者>	<北海道・東北・信越・関東・北陸エリアの販売担当者>
郵送 〒461 - 0004 愛知県名古屋市東区葵1 - 13 - 8 名古屋OCNサービスセンタ行	郵送 〒920 - 0963 石川県金沢市出羽町4 - 1 金沢OCNサービスセンタ ビジネスサービス担当行
FAX 0120 - 047 - 091	FAX 0120 - 047 - 219
申込・SOに関する問合せ TEL 0120 - 047 - 131	申込・SOに関する問合せ TEL 0120 - 047 - 140

注) 申込書受領後、SOセンタより受領を確認した旨のご連絡をさせていただきます。受領確認のお知らせがない場合、申込書がSOセンタに届いていない場合がございますので、送付したセンタへご確認をお願いいたします。

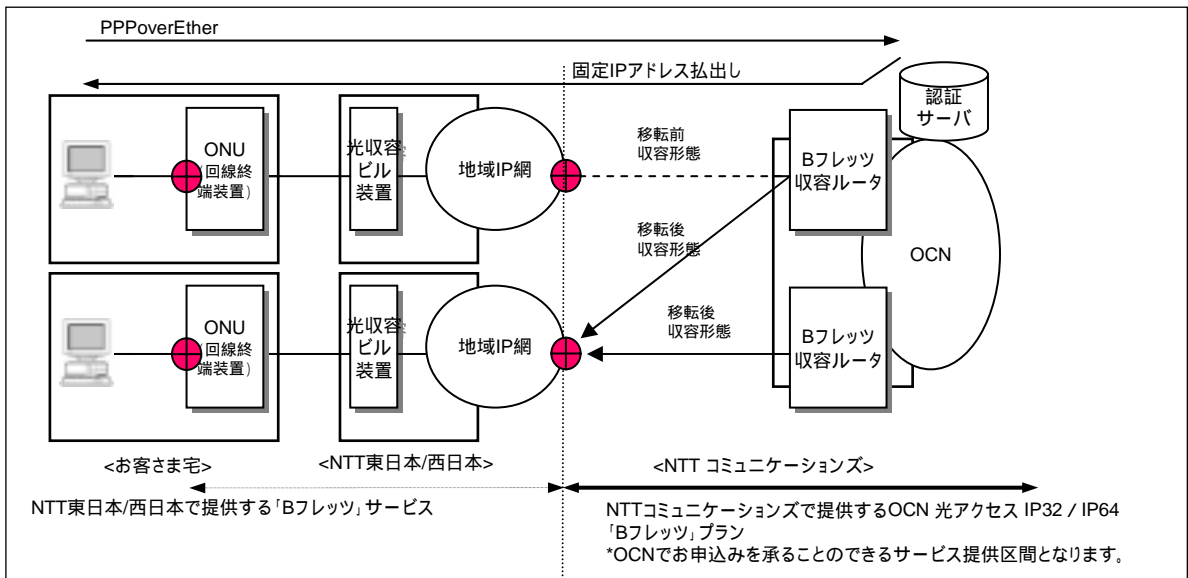
本サービスの申込みに際しては、必ず OCN ホームページへ掲載されている「IP通信網サービス契約約款、および各種利用規約を必ず事前にお読みいただき承諾された上でお申込みください。

**第6種オープンコンピュータ通信網サービス(OCN 光アクセス IP32 / IP64「Bフレツ」プラン)について**

- 第6種オープンコンピュータ通信網サービスのサービス概要については <http://www.ocn.ne.jp/business/ftth/ip32-64/index.html> をご覧ください。
- 本申込書は、「光アクセス IP32 / IP64「Bフレツ」プラン」内で発生する変更、もしくは「光アクセス IP1 / IP8 / IP16「Bフレツ」プラン」から「光アクセス IP32 / IP64「Bフレツ」プラン」へのプラン変更」に対応しています。
- 第6種OCN契約の中でも「ADSLアクセス「フレツ」プラン」、「ISDNアクセス「フレツ」プラン」、SecureOCNサービス、アッカ社のADSLを使用したOCNサービスから「OCN 光アクセス IP32 / IP64「Bフレツ」プラン」への変更の場合には加入申込書にて申込みいただきます。
- ご利用場所の変更については以下のフローに従い、お申込ください。



- 「ご利用場所の変更」の申込みの際には、NTT東西会社の提供する「Bフレツ」が既に移転されているか、移転申込みが完了されていることが必要となります。
- 申込書中の、「Bフレツ」開通・申込み状況」に申込みの状況を記入ください。状況内容においては、本サービスの申込みを承諾できない場合があることを了承いただきます。
- 本申込書は、下図の太線部分のお申込みとなります。



- ・上図 :設置場所住所のみの変更では、OCN工事費用は不要とし、「ご利用のご案内」は送付されません。  
#ただし、同一都道府県であっても収容ルータが変更となる場合があります。その際は、 に準じます。(OCN工事費用が必要)
- ・上図 :都道府県を跨る移転の場合、現在ご利用中のIPアドレスは変更となり、工事費用が必要となります。
- ・お客さまへ割当てする固定IPアドレスが変更となる場合(上図)、変更後のIPアドレスについては、移転工事完了前に送付する「ご利用内容のご案内」にて通知いたします。
- ・新しい設置場所でご利用になる電話番号は必ず記入いただく必要があります。(申込書中の「設置場所でのご利用電話番号」)  
この電話番号は収容設備を特定するために用いられるため、NTT東西会社が提供する加入電話である必要があり、携帯電話、PHS番号を記入いただいた場合、受付できないことをご了承いただきます。
- ・NTT東日本・西日本の提供する「Bフレツ」に係る利用料金・工事費用と、「光アクセスIP32 / IP64「Bフレツ」プラン」の利用料金・工事費用については別に請求を行います。  
-「Bフレツ」の移転に関する料金については、NTT東日本・西日本へお問合せください。  
-「OCN 光アクセス IP32 / IP64「Bフレツ」プラン」の移転に関する工事料金については、p.5「各種料金」を参照ください。

## 第6種オープンコンピュータ通信網サービスのご契約内容の変更について

**提供プラン/契約タイプの変更について「お申込みいただいてから、ご利用開始までに2週間程度の日数をいただきます」**

現在、ご利用されているプランから他のプランへ変更される場合、ドメインの利用、DNSの設定、IPアドレス数等提供形態が異なります。  
**変更希望年月日までの日数が不足している場合は、弊社で準備できる最短の日付を予定日として提示いたします。**

**プラン4(OCN 光アクセス IP32「Bフレッツ」プラン)、またはプラン5(OCN 光アクセス IP64「Bフレッツ」プラン)への変更**

- ・お客さまへ割当てするIPアドレス数はIPアドレス割当て申請書の記載事項を審議のうえ決定します。
- 他のプランからの変更の場合、ご利用中のIPアドレスについてはすべて返却いただき、新たに割当てます。
  - \* 記入された内容と、希望された選択コースに相違がある場合、そのお申込みを受付けできません。
  - \* IPアドレスの割当てに際しては、JPNICのDB(WHOIS)への登録、その申請費用及び手数料が必要となることを了承いただきます。
  - \* 本サービスは、OCN他サービスで割当てたIPアドレス及びお客さまから持ち込まれたIPアドレスは使用はできません。
- ・ご利用いただけるサービス内容については、<http://www.ocn.ne.jp/>にて詳細をご確認ください。
- ・独自ドメインをご利用いただけます。(OCNサブドメイン利用不可)
- ・OCNメールアドレスについては、ご利用いただけません。
- ・「支払方法の変更」、「お客さま連絡先情報」等のお申込みについては、ご利用開始後に「認証ID」「認証パスワード」を用いてOCNホームページより申込みいただけます。 <http://www.ocn.ne.jp/business/support/index.html/>
- ・プラン変更(プラン1 プラン4/5)の場合、接続に必要な「認証ID」「認証パスワード」については変更となりますのでご了承ください。変更後の「認証ID」「認証パスワード」は変更設定実施前にお客さまに送付する「ご利用内容のご案内」でお知らせします。また、上記変更の場合、お客さま番号(「N」で始まる10桁の番号)についても、変更となります。
- そのため、口座振替にてお支払をされているお客さまにはお手数料をおかけしますが、再度該当の金融機関への口座振替の依頼書の提出が必要となりますことを了承いただきます。
- ・変更前メニューの定額利用料については、申込書に記入いただく廃止希望日(未記入の場合は変更希望年月日)の前日まで請求させていただきます。(ご利用日数にあわせて計算・請求させていただきます)

**ご利用場所の変更について(移転)「お申込みいただいてから、ご利用開始までに2週間程度の日数をいただきます」**

都道府県を跨る移転をされた場合、ご利用中のIPアドレスを返却いただき、新たに割当てます。(IPアドレス変更)

同一都道府県内での移転の場合であっても、IPアドレスを返却いただき、新たに割当てする場合があります。(IPアドレス変更)

- ・新設置場所で利用されるNTT東日本/西日本「Bフレッツ」サービスの申込みが完了していることが必須となりますのでご注意ください。申込みが未完了の場合は、受付できないことを承いただけます。
- ・新しい設置場所をご利用になる電話番号は必ず記入ください。(申込書中の変更後の設置場所住所情報にある「設置場所でのご利用電話番号」)この電話番号は収容設備を特定するために用いられるため、NTT東西会社が提供する加入電話である必要があり、携帯電話、PHS番号を記入いただいた場合、受付できないことを承いただけます。

**その他の変更について「お申込みいただいてから、ご利用開始までに1週間程度の日数をいただきます」**

ドメイン名代行取得申請を希望の場合は以下の日数を考慮の上、申込書中「変更希望年月日」を指定ください。

変更希望年月日までの日数が不足している場合は、弊社で準備できる最短の日付を予定日として提示いたします。

- ・属性・地域型JPドメイン(GR,NEドメインを除く) 13営業日
- ・属性・地域型JPドメイン(GR,NEドメイン) 16営業日
- ・汎用JPドメイン、gTLD(.com等) 11営業日

\* ビジネスバックVPN等のオプションサービスをご利用の場合は約1ヶ月程度の日数をいただきますのでご注意ください。

提供コース名

プラン1	OCN 光アクセスIP1「Bフレッツ」プラン	コース1:ファミリータイプ、コース2:ニューファミリー / ファミリー100タイプ コース3:ベーシックタイプ、コース4:ビジネスタイプ、コース9:ビル・マンションタイプ
プラン2	OCN 光アクセスIP8「Bフレッツ」プラン	コース1:ファミリータイプ、コース2:ニューファミリー / ファミリー100タイプ コース3:ベーシックタイプ、コース4:ビジネスタイプ、コース9:ビル・マンションタイプ
プラン3	OCN 光アクセスIP16「Bフレッツ」プラン	コース3:ベーシックタイプ、コース4:ビジネスタイプ
プラン4	OCN 光アクセスIP32「Bフレッツ」プラン	コース4:ビジネスタイプ
プラン5	OCN 光アクセスIP64「Bフレッツ」プラン	コース4:ビジネスタイプ

提供プラン毎のご利用可能サービス

付加サービス	サービス	プラン1	プラン2		プラン3	プラン4	プラン5
			OCNサブドメイン	独自ドメイン			
IPアドレス割当個数		1個	8個		16個	32個	64個
電子メール(複数メールアドレス/有料) *1		4個 (基本1個/有料3個)	30個	-	-	-	-
ネットニュースの購読、投稿		(手続き不要)	(手続き不要)	(手続き不要)	(手続き不要)	(手続き不要)	(手続き不要)
OCNサブドメインの利用		-	-	-	-	-	-
独自ドメインの利用		-	-	-	-	-	-
セカンダリDNSサービス		-	-	-	-	-	-
ドメイン名代行取得申請(有料)		-	-	-	-	-	-
ウイルス対策用各種サービス(有料) *1		-	-	-	-	-	-
OCNセキュリティWEB(一部有料)		-	-	-	-	-	-
ローミングサービス(有料) *1		-	-	-	-	-	-
パーソナルファイアウォールサービス(無料)		-	-	-	-	-	-
PageON(有料) *1		-	-	-	-	-	-
マイホスティング(有料)		-	-	-	-	-	-
MailON(無料) *1		-	-	-	-	-	-
OCN IPv6トンネル接続サービス(有料) *2		(別申込み)	-	(別申込み)	(別申込み)	(別申込み)	(別申込み)
MOVE(RALS)(有料)		-	-	-	-	-	-
OCNホスティングサービス(有料) *2		(別契約)	(別契約)	(別契約)	(別契約)	(別契約)	(別契約)
. Phone IP Centrex(有料) *2		(別申込み)	(別申込み)	(別申込み)	(別申込み)	(別申込み)	(別申込み)
GW(IP-VPN、VPN GW)への接続(有料) *2		(別申込み)	-	-	-	-	-
OCNビジネスバックVPN(レンタルルータ)(有料) *2		(別申込み)	(別申込み)	(別申込み)	(別申込み)	(別申込み)	(別申込み)
OCNウイルスチェックゲートウェイサービス(有料) *2		-	-	(別申込み)	(別申込み)	(別申込み)	(別申込み)
セカンダリメールサーバサービス(有料) *2		-	-	(別申込み)	(別申込み)	(別申込み)	(別申込み)
DNSサービス(有料) *2		-	-	(別申込み)	(別申込み)	(別申込み)	(別申込み)
OCNホームバック(割引サービス)		-	-	-	-	-	-
OCNシャベリッチ(割引サービス)		-	-	-	-	-	-
マイラインセット(割引サービス)		-	-	-	-	-	-
PCバック(有料)		-	-	-	-	-	-
ビデオフォン(有料)		-	-	-	-	-	-
Vポータル(無料) *1		-	-	-	-	-	-
Pay ON(有料)		-	-	-	-	-	-
OCNセーフティパス(有料)		-	-	-	-	-	-
OCN . Phone(OCNドットフォン)(有料)		-	-	-	-	-	-
OCN . PhoneOffice(OCNドットフォンオフィス)(有料)		-	-	-	-	-	-
OCNホットスポット(有料)		-	-	-	-	-	-
OCNモバイルコントロール(有料)		-	-	-	-	-	-

\*1:メールアドレス追加 / 変更 / 削除、ウイルスチェックサービス登録 / 削除等のお申込みについては、OCNホームページよりお申込みいただけます。  
以下のホームページでサービス内容、申込み方法についてプラン毎にご案内しております。  
<http://www.ocn.ne.jp/business/support/index.html>

\*2:別途、申込書の提出が必要となります。同時にお申込みを希望される場合は、必ず、本申込書に添付してご一緒にお申込みください。

ご登録内容の確認、お支払方法 / 請求送付先の変更、各種パスワード変更に関する手続きについても以下のホームページでご案内しております。  
<http://www.ocn.ne.jp/business/support/index.html>

第6種OCNサービスメニュー変更時のIPアドレスの継続利用について

第6種OCNサービス内でのメニュー変更においてIPアドレスの継続利用をご希望のお客さまは、下表にて継続利用の可否を予めご確認の上、お申込みください。IPアドレスの継続利用をご希望の場合は、以下の制約事項( )を承諾いただきます。承諾いただけない場合はIPアドレスを継続利用いただくことはできません。

IPアドレス継続利用時の制約事項

- ・ 移行前サービスの廃止日と移行後サービスのご利用開始日は同日となります。
  - ・ 移行前サービス、移行後サービスとも同一契約者名義であることが条件となります。
  - ・ ご利用場所が変更になる場合はIPアドレスの継続利用は行いません。ただし、IPアドレス個数、またはNTT東日本・西日本会社の提供するBフレッツ、フレッツ・ADSLの契約タイプに変更がないご利用場所の変更で、都道府県を跨らない場合はIPアドレスは継続してご利用いただけます。(同一都道府県であっても収容ルータが変更となる場合があります。その際は、IPアドレスは変更となりますのでご了承ください)
  - ・ 切替日(変更日)は平日のみとなります。土・日・祝日の切替は実施いたしません。
  - ・ 切替時間帯を指定いただくことはできません。
- 切替処理は早朝に自動工事にて実施いたしますので、それ以降にお客さまにて接続確認を行ってください。
- ・ OCNパッケージ商品(OCNビジネスバックVPN等)の申込みが同時にある場合、日程調整等は販売担当で実施いただけます。申込み調整、工事調整が実施できない場合、移行がスムーズに行われず、切替完了から利用開始までに数日間必要となる場合があります。予め了承のうえIPアドレスの継続利用をお申込みいただけます。
  - ・ 切替日以降(当日を含む)のキャンセル・延期・切り戻しには対応できません。切替日以降に元の状態に戻す場合は改めて新規申込みをいただくことになり、新設申込みと同じ日数、及び新規工事料等が発生いたします。また、OCNパッケージ商品の利用がある場合は、パッケージ商品についても再申込み(有償)が必要となります。認証ID・パスワードは新たに払い出されることとなりますので、廃止工事済みの認証IDを復活・再利用することはできません。日程の延期等、申込内容に変更が発生した場合は、変更予定日の2営業日前までにはご連絡いただけます。
  - ・ NICへの変更(DNSサーバホスト名変更等)をする場合は、切り替え後にお客さまにて接続の正常性を確認してから実施ください。

第6種OCN契約内でのIPアドレス継続利用可否

移行前	移行後	ISDNアクセス		ADSLアクセス			光アクセス					SecureOCN ADSLアクセス				SecureOCN 光アクセス				ADSLサービス IP1(A)	SecureOCN ADSLアクセス(A)	スハ-OCN DSLアクセス
		IP1	IP8	IP1	IP8	IP16	IP1	IP8	IP16	IP32	IP64	IP8	IP16	IP8	IP16	IP32	IP64					
ISDNアクセス	IP1	-	x	x	x	x	x	x	x	x	x	x	x	x	x	x	x	x		x	x	
	IP8	x	-	x	x	x	x	x	x	x	x	x	x	x	x	x	x	x	x		x	x
ADSLアクセス	IP1	x	x	-	x	x	x	x	x	x	x	x	x	x	x	x	x	x	x		x	x
	IP8	x	x	x	-	x	x	x	x	x	x	x	x	x	x	x	x	x	x		x	x
	IP16	x	x	x		-	x	x	x	x	x	x			x	x	x	x	x		x	x
光アクセス	IP1	x	x	x	x	x	-	x	x	x	x	x	x	x	x	x	x	x	x		x	x
	IP8	x	x	x	x	x	x	-	x	x	x	x	x	x	x	x	x	x	x		x	x
	IP16	x	x	x	x	x	x		-	x	x	x	x	x	x	x	x	x	x		x	x
	IP32	x	x	x	x	x	x	x	x	-	x	x	x	x	x	x	x	x	x		x	x
SecureOCN ADSLアクセス	IP8	x	x	x		x	x	x	x	x	x	-	x	x	x	x	x	x	x		x	x
	IP16	x	x	x		x	x	x	x	x	-	x	x	x	x	x	x	x	x		x	x
	IP8	x	x	x	x	x	x	x	x	x	x		-	x	x	x	x	x	x		x	x
	IP16	x	x	x	x	x	x	x	x	x	x			-	x	x	x	x	x		x	x
SecureOCN 光アクセス	IP16	x	x	x	x	x	x	x	x	x	x				-	x	x	x	x		x	x
	IP32	x	x	x	x	x	x	x	x	x	x					-	x	x	x		x	x
	IP64	x	x	x	x	x	x	x	x	x	x						-	x	x		x	x
	IP64	x	x	x	x	x	x	x	x	x	x								-		x	x
ADSLサービス IP1(A)		x	x	x	x	x	x	x	x	x	x	x	x	x	x	x	x	x			x	x
SecureOCN ADSLアクセス(A)		x	x	x	x	x	x	x	x	x	x	x	x	x	x	x	x	x			-	x
スハ-OCN DSLアクセス		x	x	x	x	x	x	x	x	x	x	x	x	x	x	x	x	x			x	-

光アクセス、SecureOCN光アクセス内でのIPアドレス継続利用(黄色部分)の詳細については下表( )参照

凡例 :引継ぎ可能 :先頭空間のみ引継ぎ可能 x:引継ぎ不可

光アクセス、SecureOCN 光アクセス内でのIPアドレス継続利用可否

移行前	移行後	光アクセス												SecureOCN 光アクセス																						
		IP1					IP8					IP16		IP32		IP64		IP8					IP16		IP32		IP64									
		マンション	F-10	F-100	ハ-シック	ビジネス	マンション	F-10	F-100	ハ-シック	ビジネス	ハ-シック	ビジネス	マンション	F-10	F-100	ハ-シック	ビジネス	ハ-シック	ビジネス	マンション	F-10	F-100	ハ-シック	ビジネス	ハ-シック	ビジネス	マンション	F-10	F-100	ハ-シック	ビジネス	ハ-シック	ビジネス		
光アクセス	IP1	マンション	-				x	x	x	x	x	x	x	x	x	x	x	x	x	x	x	x	x	x	x	x	x	x	x	x	x	x	x	x	x	
		F-10					x	x	x	x	x	x	x	x	x	x	x	x	x	x	x	x	x	x	x	x	x	x	x	x	x	x	x	x	x	
		F-100					x	x	x	x	x	x	x	x	x	x	x	x	x	x	x	x	x	x	x	x	x	x	x	x	x	x	x	x	x	x
		ハ-シック					x	x	x	x	x	x	x	x	x	x	x	x	x	x	x	x	x	x	x	x	x	x	x	x	x	x	x	x	x	x
		ビジネス					-	x	x	x	x	x	x	x	x	x	x	x	x	x	x	x	x	x	x	x	x	x	x	x	x	x	x	x	x	x
	IP8	マンション	x	x	x	x	x	-					x	x	x	x	x	x	x	x	x	x	x	x	x	x	x	x	x	x	x	x	x	x	x	x
		F-10	x	x	x	x	x						x	x	x	x	x	x	x	x	x	x	x	x	x	x	x	x	x	x	x	x	x	x	x	x
		F-100	x	x	x	x	x						x	x	x	x	x	x	x	x	x	x	x	x	x	x	x	x	x	x	x	x	x	x	x	x
		ハ-シック	x	x	x	x	x						x	x	x	x	x	x	x	x	x	x	x	x	x	x	x	x	x	x	x	x	x	x	x	x
		ビジネス	x	x	x	x	x						-	x	x	x	x	x	x	x	x	x	x	x	x	x	x	x	x	x	x	x	x	x	x	x
	IP16	ハ-シック	x	x	x	x	x																													
		ビジネス	x	x	x	x	x																													
IP32		ビジネス	x	x	x	x	x	x	x	x	x	x	x																							
IP64		ビジネス	x	x	x	x	x	x	x	x	x	x																								
SecureOCN 光アクセス		IP8	マンション	x	x	x	x	x	x	x	x	x	x	x																						
F-10	x		x	x	x	x	x	x	x	x	x	x																								
F-100	x		x	x	x	x	x	x	x	x	x	x																								
ハ-シック	x		x	x	x	x	x	x	x	x	x	x																								
ビジネス	x		x	x	x	x	x	x	x	x	x	x																								
IP16	ハ-シック	x	x	x	x	x																														
	ビジネス	x	x	x	x	x																														
	IP32	ビジネス	x	x	x	x	x	x	x	x	x	x																								
	IP64	ビジネス	x	x	x	x	x	x	x	x	x	x																								
	SecureOCN 光アクセス	IP16	ハ-シック	x	x	x	x	x	x	x	x	x																								
ビジネス	x		x	x	x	x	x	x	x	x	x																									
IP32	ビジネス		x	x	x	x	x	x	x	x	x	x																								
IP64	ビジネス		x	x	x	x	x	x	x	x	x	x																								
SecureOCN 光アクセス	IP64		ビジネス	x	x	x	x	x	x	x	x	x	x																							

F-10:ファミリータイプ、F-100:ニューファミリータイプ/ファミリー100タイプ、マンション:ビル・マンションタイプ

凡例 :引継ぎ可能 :先頭空間のみ引継ぎ可能 x:引継ぎ不可

**各種料金**

**定額利用料**(1契約ごとに月額)

コース	区分	定額利用料
コース4(ビジネスタイプ対応)	プラン4(IPアドレス32個割当)	160,000円(税込 168,000円)
	プラン5(IPアドレス64個割当)	190,000円(税込 199,500円)

上記料金とは別に、NTT東日本・西日本会社の提供する「Bフレッツ」の料金が請求されます。  
定額利用料はご利用日数分の日割り請求となります。

**工事費用**

区分	単位	工事費の額
基本工事費	1の工事ごとに	1,000円(税込 1,050円)
交換機工事費	1の契約ごとに	1,000円(税込 1,050円)

**契約料**

区分	単位	工事費の額
契約料	1の契約ごとに	800円(税込 840円)

上記料金とは別に、NTT東日本・西日本会社の提供する「Bフレッツ」の工事費が請求されます。

**IPアドレス申請料**

IPアドレス申請料	4,500円(税込 4,725円)
IPアドレス申請手数料	1,000円(税込 1,050円)

**ドメイン維持管理料等(年額)**

属性型・地域型ドメイン	3,500円(税込 3,675円)
汎用ドメイン	3,500円(税込 3,675円)
gTLDドメイン(更新料)	4,900円(税込 5,145円)

**ドメイン代行申請料**

属性型・地域型ドメイン登録申請料	4,762円(税込 5,000.1円)
汎用ドメイン登録申請料	3,500円(税込 3,675円)
gTLDドメイン登録申請料	5,900円(税込 6,195円)
JPドメイン登録申請手数料(1JPドメインごとに)	1,000円(税込 1,050円)

付加機能サービスの料金については、OCNホームページにてご確認ください。

OCNホームページ：<http://www.ocn.ne.jp>

**利用料金について**

NTT東日本・西日本の提供する「Bフレッツ」に係る利用料金、工事費用についてはOCNからの請求ではなく、NTT東日本・西日本からの個別請求となります。「Bフレッツ」に関する料金については、NTT東日本・西日本へお問合せください。

【NTT東日本】 <http://flets.com/>      【NTT西日本】 [http://www.ntt-west.co.jp/flets/fba/index\\_f.html](http://www.ntt-west.co.jp/flets/fba/index_f.html)

第6種OCNオープンコンピュータ通信網サービス<光アクセス IP32 / IP64「Bフレッツ」プラン変更申込書>

1. 基本情報 1 / 3  
必ず記入ください。

NTTコミュニケーションズ株式会社の定める「IP通信網サービス契約約款」および各種利用規約に基づき、下記の通り申し込みます。

本申込書は、「光アクセス IP32 / IP64「Bフレッツ」プラン」内で発生する変更、もしくは「光アクセス IP1 / IP8 / IP26「Bフレッツ」プラン」から「光アクセス IP32 / IP64「Bフレッツ」プラン」への変更に~~対応する~~申込書です。お申込み内容をご確認の上、記入ください。

太線枠内全項目を黒のボールペンで記入するとともに、該当項目に「レ」にてチェックください。  
本様式には、変更後の情報を漏れなく記入ください。記入のない場合は、現在の登録内容に変更がないものとさせていただきます。現在の登録内容が不明な場合は、本項目へ記入いただくことで、その情報を登録させていただきます。

OCNお客さま番号  
必ず記入ください。


N										
---	--	--	--	--	--	--	--	--	--	--

「お客さま番号」は請求書等に表示されている「N」で始まる10桁の番号となります。

お申込年月日	2 0 0 年			月			日	変更希望年月日	2 0 0 年			月			日
--------	---------	--	--	---	--	--	---	---------	---------	--	--	---	--	--	---

ご利用場所の変更、契約タイプの変更、提供プランの変更は10日目、  
その他の変更は1週間日以降の土日祝日を除く日付を記入いただきます。  
手続き上、お客様のご希望日に添えない場合があります。

1. お申込み者情報(必須)

<b>申込者(加入者)</b> OCNにて登録されている 申込者名、住所を記入ください  必ず印鑑またはサインが必要に なります。  <お申込みに関する連絡先> 必ず記入ください  ご契約に関する連絡用として、 既存のメールアドレスを記入ください	フリガナ 名前	印鑑またはサイン  
	住所 〒 都道府県 市区郡ビル・マンション名 ( )	
部門名 お名前 TEL (日中、連絡がとれる連絡先を記入ください。) E-Mail FAX		

2. 変更内容(必須)

付加サービスをご利用中で、「ご利用場所の変更」「提供プランの変更」をご希望の場合は付加サービスの変更申込みが必要となる場合があります。「7. 付加機能サービス情報」の注意事項を必ずご確認の上、お申込みください。

変更内容	記入必須項目
<input type="checkbox"/> ご利用場所の変更	1,2,4,6,7,8
<input type="checkbox"/> 提供プランの変更 (OCN 光アクセス固定IP利用のプランからの変更のみ対応)	1,2,3,5,6,7,8  NTT東西日本会社の「Bフレッツ」 契約タイプは「ビジネスタイプ」のみの 提供です。
<input type="checkbox"/> 光アクセス IP32「Bフレッツ」プラン への変更 <input type="checkbox"/> 独自ドメイン利用 (xxx.co.jp/xxx.com等) <input type="checkbox"/> 光アクセス IP64「Bフレッツ」プラン への変更 <input type="checkbox"/> 独自ドメイン利用 (xxx.co.jp/xxx.com等)	
<input type="checkbox"/> ご利用中サービスの変更	1,2,6,8
<input type="checkbox"/> ご利用ドメインの変更 <input type="checkbox"/> プライマリDNSサーバ情報の変更(プライマリDNSサーバ名・プライマリDNSサーバIPアドレス変更) <input type="checkbox"/> OCNセカンダリDNSサーバ情報の変更(OCNセカンダリDNS登録 / 削除) <input type="checkbox"/> 逆引き権限委譲先DNSサーバの追加 / 削除	
<input type="checkbox"/> 付加サービスの変更(IPv6トンネル接続サービス、ビジネスバックVPN等)	1,2,6,7

OCNメニュー変更に伴い、割当IPアドレスが変更となる場合は、「IPアドレス割当申請書」「IPアドレス返却申請書」が別途必要となります。

3. ご利用中サービスの廃止処理について (「提供プランの変更」をご希望のお客さま)

「提供プランの変更」をご希望のお客さまは、必ず以下の注意事項をご確認のうえ、変更元サービスの廃止希望日を記入ください。

『光アクセス IP1「Bフレッツ」プラン』から『光アクセス IP32 / IP64「Bフレッツ」プラン』へ変更する場合は廃止・新設処理となりますので、インターネットへ接続するための認証用ID・パスワードは変更となります。お客さま番号も変更となるため、口座振替をご利用のお客さまは再手続きとなります。以下の廃止希望年月日が未記入の場合は変更希望年月日と同一として処理します。変更元サービスの利用料は記入いただく廃止希望年月日の前日まで請求させていただきます。廃止希望年月日(当日を含む)以降にお申込みの取消しを承ることができません。改めてお申込みいただくこととなり、ご利用いただいていたOCNメールアドレス、認証IDを継続してご利用いただくことはできませんのでご注意ください。

廃止希望年月日を記入ください。
  現在、ご利用中のOCNプランについては右の日付をもって廃止することを承諾します。新プランのご利用開始から2週間以内の日付を目安としてください。
  廃止希望年月日
 

--	--	--	--	--

 年
 

--	--

 月
 

--	--

 日

4. NTT東日本 / 西日本「Bフレッツ」申込み状況

「ご利用場所の変更」をご希望のお客さまは、変更後の「Bフレッツ」申込み状況を記入ください。

開通済み
  申込み済み
 「Bフレッツ」開通予定日
 

2	0	0
---	---	---

 年
 

--	--

 月
 

--	--

 日

5. IPアドレス引継ぎ希望の有無

『光アクセス「Bフレッツ」プラン』内でプラン5(IP64個プラン) プラン4(IP32個プラン)へ変更する場合のみ、ご希望により現在のIPアドレスをそのままご利用いただくことができます。(先頭の32個を引継ぎします)

IPアドレス引継ぎ希望の有無をチェックしてください。

フレッツ固定IPサービス内のIPアドレス引継可否については、OCNホームページにてご確認ください。

<http://www.ocn.ne.jp/business/support/ipcontinue.html>

IPアドレスの引継ぎ利用を希望する p.4の制約事項を予めご確認の上お申込みください。
  IPアドレスの引継ぎ利用を希望しない

【販売担当者記入欄】

お客さま区分	<input type="checkbox"/> 法人 <input type="checkbox"/> 個人 <input type="checkbox"/> 外国公館等 <input type="checkbox"/> 国・地方自治体	契約ID	<table border="1" style="width: 100%; height: 20px;"><tr><td> </td><td> </td><td> </td><td> </td><td> </td><td> </td><td> </td><td> </td><td> </td><td> </td><td> </td><td> </td><td> </td><td> </td><td> </td><td> </td><td> </td><td> </td><td> </td><td> </td></tr></table>																				
販売区分	窓口 通営 NW営業 116 テレマ直営 テレマ委託 販売パートナー 法人営業 法営本 代理店 その他	枝番	- <table border="1" style="width: 100%; height: 20px;"><tr><td> </td><td> </td><td> </td><td> </td><td> </td><td> </td><td> </td><td> </td><td> </td><td> </td><td> </td><td> </td><td> </td><td> </td><td> </td><td> </td><td> </td><td> </td><td> </td><td> </td></tr></table>																				
<販売事業所コード>	<table border="1" style="width: 100%; height: 20px;"><tr><td> </td><td> </td><td> </td><td> </td><td> </td><td> </td><td> </td><td> </td><td> </td><td> </td><td> </td><td> </td><td> </td><td> </td><td> </td><td> </td><td> </td><td> </td><td> </td><td> </td></tr></table>																					販売部門	部課名
<イベントコード>	<table border="1" style="width: 100%; height: 20px;"><tr><td> </td><td> </td><td> </td><td> </td><td> </td><td> </td><td> </td><td> </td><td> </td><td> </td><td> </td><td> </td><td> </td><td> </td><td> </td><td> </td><td> </td><td> </td><td> </td><td> </td></tr></table>																					担当者名	販売店名
*販売事業所コード(代理店コード含む)は必ず記入願います。	TEL																						
記事欄	FAX																						
	E-Mail																						





7. 付加サービス情報 - 1 / 2 (必須)

OCNセキュリティチェック  
サービス(無料)

変更内容において、「ご利用場所の変更」「提供プランの変更」を選択いただいたお客さま、またはIPv6トンネル接続サービスを「新たに申込み／契約内容を変更する」「廃止する」を選択いただいたお客さまを対象に、セキュリティ調査を実施します。  
(セキュリティ調査を「希望する」として扱います)  
上記を選択いただいたお客さまで、セキュリティ調査を希望しないお客さまは以下をチェックしてください。

希望しない(不要な方のみチェックしてください)

OCNホームページからお申込みいただくことも可能です。  
サービス詳細につきましては、<https://www.security.ocn.ne.jp/>をご覧ください。

OCNビジネスパックVPNご利用時には本調査は対象外となります。必ず「希望しない」に  
チェックしてください。なお、上記ホームページより、他の調査プランをご利用いただくことは可能です。

OCNホスティングサービス  
(単独契約)  
(必ずご記入ください)

- 現在の契約に変更なし(未契約を含む)
- 新たに申込み／  
契約内容を変更する
- 利用しない(廃止を含む)
- PowerMail  
 メール&ウェブ  
 PowerMail + メール&ウェブ

以下の申込書を本申込書に添えてお申込みください。  
・OCNホスティングサービス申込書

既にご利用中の場合は、ホスティングサービスのお客さま番号を必ず記入ください。

⇒ 

H																			
---	--	--	--	--	--	--	--	--	--	--	--	--	--	--	--	--	--	--	--

ホスティング契約を継続利用されるお客さまは、以下をご承いただけます。  
・IPアドレス割当個数変更の場合、又は、設置場所移転に伴い割当IPアドレス変更が発生する場合(弊社サービス仕様)、OCNホスティングサービスのDNS情報(回線情報)の変更申込みが必要となる場合があります。ホスティングサービスの契約内容の変更は、「ホスティングサービス変更申込書」によりお申込みいただけます。  
・ホスティングサービスを廃止する場合は「ホスティングサービス廃止申込書」にて廃止処理を承ります。

DNSサービス  
(必ずご記入ください)

- 現在の契約に変更なし(未契約を含む)
- 新たに申込み／  
契約内容を変更する
- 利用しない(廃止を含む)
- 本書で申込みの回線契約を主契約とする  
 本書で申込みの回線契約以外を主契約とする

DNSサービスは、回線契約の付加機能サービスとなりますので  
主契約となる回線サービスを必ず決定していただく必要があります。  
ご利用中で主契約回線を変更する場合などを含め、DNSサービスの  
内容を追加・変更・削除する場合には、専用の「DNSサービス申込書」  
でのみ承ることができません。

以下の申込書を本申込書に添えてお申込みください。  
・OCN DNSサービス申込書

既にご利用中の場合は、帰属先(主契約)となる  
回線契約のお客さま番号を必ず記入ください。

⇒ 

N																			
---	--	--	--	--	--	--	--	--	--	--	--	--	--	--	--	--	--	--	--

以下をご承いただけます。  
・回線申込みとは別に申込みいただくと、主契約の特定ができないため受付処理ができません。必ず回線申込書に添付してお申込みください。  
・回線申込みは、必ず独自ドメイン利用である必要があります。(OCNサブドメインでのご利用は不可)  
・上記「OCNホスティングサービス」と併用される場合  
-アウトソーシングプランにおいては、DNSサービスで提供するDNSサーバ(プライマリDNS、セカンダリDNS)をご利用いただけます。  
-セカンダリDNSプランは、お申込みいただけません。  
・DNSサービスでお申込みのドメイン名を使用したOCN回線契約が既に存在する場合は、該当のOCN回線契約の変更申込書を提出いただけます。  
(DNSサーバ名の変更、セカンダリDNS情報の変更などが必要となります。)  
・IPアドレス割当個数変更の場合、又は、設置場所移転に伴い割当IPアドレス変更が発生する場合、DNSサービスの変更申込みが必要となる場合があります。契約内容の変更は、「DNSサービス」の申込書によりお申込みいただけます。  
・帰属先(主契約)となる回線契約を変更する場合は「DNSサービス」の申込書にて帰属先OCNお客さま番号の変更処理を承ります。  
・帰属先(主契約)となる回線契約を廃止する場合は「DNSサービス」の申込書にて廃止処理を承ります。

セカンダリメールサーバサービス  
(必ずご記入ください)

- 現在の契約に変更なし(未契約を含む)
- 新たに申込み／  
契約内容を変更する
- 利用しない(廃止を含む)
- 以下の申込書を本申込書に添えてお申込みください。  
・セカンダリメールサーバサービス申込書

以下をご承いただけます。  
・回線申込みとは別に申込みいただくと、主契約の特定ができないため受付処理ができません。必ず回線申込書に添付してお申込みください。  
・回線申込みは、必ず独自ドメイン利用である必要があります。(OCNサブドメインでのご利用は不可)  
・お申込みの際は、仕様上の注意点などがありますので、必ず、ご確認のうえお申込みください。  
・帰属先(主契約)となる回線契約を変更する場合は、「セカンダリメールサーバサービス変更申込書」にて帰属先OCNお客さま番号の変更を承ります。  
・帰属先(主契約)となる回線契約を廃止する場合は、「セカンダリメールサーバサービス廃止申込書」にて廃止処理を承ります。

## 7. 付加サービス情報 - 2 / 2 (必須)

### OCNウイルスチェックゲートウェイサービス (必ずご記入ください)

ウイルスチェックゲートウェイサービスの新規申込みをご希望のお客さまは回線開通後に送付される「開通のご案内」に記述された内容をご参照され、「ウイルスチェックゲートウェイサービス申込書」にて、別途、お申込みください。本申込書と同時に申込みいただくことはできませんので、ご注意ください。

- 現在の契約に変更なし(未契約を含む)
- 契約内容を変更する
- 利用しない(廃止を含む)

以下の申込書を本申込書に添えてお申込みください。  
・ウイルスチェックゲートウェイサービス申込書

以下をご了承いただきます。

- ・回線申込みは、必ず、独自ドメイン利用である必要があります。(OCNサブドメインでのご利用は不可)
- ・お申込みに際しては、仕様上の注意点などがありますので、必ず、ご確認のうえお申込みください。
- ・帰属先(主契約)となる回線契約を変更する場合は、「ウイルスチェックゲートウェイサービス変更申込書」をご提出ください。
- ・帰属先(主契約)となる回線契約を廃止する場合は、「ウイルスチェックゲートウェイサービス廃止申込書」にて廃止処理を承ります。

### OCN IPv6トンネル接続サービス (必ずご記入ください)

- 新たに申込み
- 継続利用する
- 利用しない(廃止を含む)

以下の申込書を本申込書に添えてお申込みください。  
・IPv6トンネル接続サービス申込書

変更内容で「提供プランの変更」を選択いただいた場合で、本サービスを継続利用されるお客さまは以下をご了承いただきます。

- ・IPv6トンネル接続サービス廃止/新設申込書を提出いただきます。
- ・移行元となるプランの廃止希望日をもって、ご利用中のIPv6トンネル接続サービスを停止いたします。
- ・お申込みのプランでご利用いただくIPv6トンネル接続サービスについては、IPv6アドレスの新たな割り当て(別のアドレス)にて、改めてIPv6トンネル接続サービスをご利用開始いただきます。(廃止/新設となり、必ず設定変更が伴います。)

変更内容で「ご利用場所の変更」を選択いただいた場合で、本サービスを継続利用されるお客さまは、以下をご了承いただきます。

- ・ご利用場所の変更に伴い割り当てIPアドレス変更が発生する場合は、IPv6トンネル接続サービスの変更申込みが必要となります。「IPv6トンネル接続サービス変更申込書」を合わせてご提出ください。

### . Phone IP Centrex (必ずご記入ください)

- 新たに申込み
- 継続利用する
- 利用しない(廃止を含む)

以下の申込書を本申込書に添えてお申込みください。  
・. Phone IP Centrex申込書

変更内容で「ご利用場所の変更」を選択いただいた場合で、本サービスを継続利用されるお客さまは、以下をご了承いただきます。

- ・ご利用場所に変更が発生する場合は、. Phone IP Centrexの変更申込みが必要となります。「. Phone IP Centrex変更申込書」をご提出ください。

### OCN ビジネスバックVPN (必ずご記入ください)

- 新たに申込み
- 継続利用する / 契約内容を変更する
- 利用しない(廃止を含む)

以下の申込書を本申込書に添えてお申込みください。  
・ビジネスバックVPN申込書

変更内容で「ご利用場所の変更」「提供プランの変更」を選択いただいた場合で、本サービスを継続利用されるお客さまは以下をご了承いただきます。

- ・「ビジネスバックVPN変更申込書」を提出いただきます。ただし、契約者名義に変更が発生する場合、または、ビジネスバックVPNの利用機種を変更する場合は、ビジネスバックVPN新設、廃止申込書でお申込みいただきます。

## 8. お客さまDNS設定情報 - 1 / 2

### 8 - 1. お客さまドメイン設定情報(独自ドメイン名)

項目に「」にてチェックまたは必要事項を記入ください。

<b>使用するドメイン名について</b>	新たに申請する。(OCNによる代行申請を希望) 地域・属性型JPドメイン *代行取得申請を希望するドメインの種類毎に「取得申請書」を準備しておりますので、営業担当者の方はご注意ください。 汎用JPドメイン ⇨ 取得希望のドメイン名を下記に記入下さい。 gTLDドメイン ⇨ 新たに申請する。(お客さまにて申請) ⇨ 取得申請中、または取得予定のドメイン名を下記に記入下さい。 既得のドメイン名を利用する。 ⇨ 使用するドメイン名を下記に記入ください。
<b>変更後の使用ドメイン名</b> 必ず記入ください⇨	[サブドメイン名で使用される場合は、サブドメイン名から記入ください。] 英大文字で記入ください
<b>指定事業者の変更について</b> ⇨	上記、「使用ドメイン名」の指定事業者がOCN以外の場合、お客さまからOCNへ「ネームサーバ登録」「レジストリデータベース情報」の登録、変更を依頼されましても対応できませんことを了承願います。 指定事業者の変更については、 <a href="http://www.ocn.ne.jp/business/domain/index.html">http://www.ocn.ne.jp/business/domain/index.html</a> を参照の上、別にお申込みが必要となります。  OCNでのドメイン代行取得申請を承っていないお客様で、NICへのドメイン情報登録申請(ドメインを管理するDNSサーバの追加・変更など)が必要な場合は、お客様にて登録申請手続き願います。 詳細は、お客さまドメインの指定事業者、或いはドメイン登録業者にお問合せのうえお申込みください。 切替に必要なお客様作業(標準的な作業)については、ご利用開始の数日前に郵送する「ご利用内容の案内」をご確認ください。

ドメインを管理するDNSサーバ情報に変更がある場合の注意点

< 同一ドメインで複数のOCN契約がある場合 >

- 1つのドメインを複数の契約で利用いただいている場合、お客様のDNS設定情報に対して変更の必要があれば、契約毎に変更申込書の提出が必要となりますのでご注意ください。お申込みの際には、記入いただいたドメインによる複数回線契約、ホスティング契約の有無を必ずご確認ください。回線サービスで管理されているDNS情報は以下の通りです。

設定(管理)項目	解説
ドメイン名	申込書上の「使用ドメイン名」 「独自ドメイン利用」の形態をお申込みのお客さまは、回線契約毎に独自ドメイン名を管理しています。 また、OCNセカンダリDNSサービスをご利用の場合は、正引きのセカンダリゾーンとして管理しています。
お客さまプライマリDNSサーバ名 逆引き権限委譲の追加	申込書上の「プライマリDNSサーバ名」「逆引き権限委譲先DNSサーバ名」 OCNより割当てるCクラス未満の割当IPアドレスブロック毎に逆引き権限委譲設定(逆引きの問合せ先となるべきお客さまのプライマリDNSサーバ名、セカンダリDNSサーバ名を指定)を実施しています。 設定できるDNSサーバは最大3つまで(OCNのセカンダリDNSサーバを含む)
セカンダリDNS情報	申込書上の「プライマリDNSサーバIPアドレス」「セカンダリDNSサービス」 OCNセカンダリDNSサービス。(OCN DNSサービスとは異なります) ドメイン名、割当IPアドレスブロック、及びお客さまのプライマリDNSサーバのIPアドレスを管理しています。

< DNS利用形態の変更 >

- OCNホスティング契約、DNSサービスの各プランでは、OCNで準備するDNSサーバをご利用いただけますので、ご利用のドメイン及び割当IPアドレスを管理するプライマリDNSサーバ、或いはセカンダリDNSサーバが変更となります。
- プライマリDNSサーバをお客さまで用意される場合には、以下の項目の記入は必須となります。  
 プライマリDNSサーバ名(OCNの契約以外で他ISPへのDNSアウトソーシングを含む)  
 セカンダリDNSサービスの希望がある条件でプライマリDNSサーバのIPアドレス

< お客さまで用意したプライマリDNSを利用中で発生するDNS情報の変更 >

- プライマリDNSサーバ名の変更(OCNの契約以外で他ISPへのDNSアウトソーシングを含む)
- プライマリDNSサーバのIPアドレス変更
- 回線サービスで提供のセカンダリDNSサービスの登録・変更・削除
- 逆引き権限委譲の追加・変更・削除

< NICへの届出 >

- お客さまドメインを管理するDNSサーバの情報(プライマリDNSサーバ名、プライマリDNSサーバのIPアドレス、セカンダリDNSサーバ名)に変更が発生する場合、NICへのドメイン情報の登録申請が必要となりますが、お客さまにて登録申請に関する手続きをお願いいたします。

詳細は、お客様のドメインを管理するドメイン指定事業者或いはドメイン登録業者にお問合せください。

切り替えに必要なお客様作業(標準的な作業)については、ご利用開始の数日前に郵送する「ご利用内容の案内」を参照いただけます。

OCNが指定事業者の場合は、以下のURLをご確認の上、登録申請に関する手続きをお願いいたします。

<http://www.ocn.ne.jp/business/domain/jp/spec02.html>

## 8. お客さまDNS設定情報 - 2 / 2

## 8-2. DNS利用形態

変更後のDNS利用形態を選択ください。

**変更後はOCNホスティングサービス PowerMailのDNSホスティング機能を利用する**

前項の「使用ドメイン名」でのOCNホスティングサービス(PowerMailのDNSホスティング機能利用)の利用がある場合、**選択ください**。OCNホスティングサービスのお申込みについては専用準備する「OCNホスティングサービス申込書」を使用いただけます。

既にご利用中の場合は、ホスティングサービスのお客さま番号を必ず記入ください。

⇒ H

前項の「使用ドメイン」でメール&ウェブを利用の場合は以下をご確認ください。

メール&ウェブのDNS機能をご利用の場合、回線サービスは独自ドメイン利用の形態でお申込みいただくことはできません。

お客様でDNSサーバをご用意いただく必要があります。

(メール&ウェブのDNS機能に本契約回線の接続に関する情報を管理、設定する機能がありません)

お客様でDNSサーバをご用意いただく場合は、「3. お客様にてDNSを用意いただく」にチェックをし、プライマリDNSサーバ名等の情報を以下にご記入ください。

**変更後はDNSサービス DNSアウトソーシングプランを利用する**

前項の「使用ドメイン名」での弊社DNSサービスの利用がある場合、**選択ください**。DNSサービスのお申込みについては専用準備する「DNSサービス申込書」を使用いただけます。

**お客様にてDNSを用意いただく(「8-3.」を必ず記入ください)**

**DNS利用形態に変更がない場合においても、お客様でDNS用意いただいている場合で現在の登録内容に変更があれば必ず記入ください。**

## 8-3. お客さまDNS設定情報

「8-2.」で「お客さまにてDNSを用意いただく」を選択いただいたお客さまのみ記入ください。

<p><b>変更後のプライマリDNSサーバ名</b></p> <p>現在の契約に変更無し (右記は記入不要です)</p>	<p>お客様でプライマリDNSサーバを用意される場合は、お客様プライマリDNSサーバ名を必ず記入ください。 [DNSサーバ名は「FQDN(ホスト名+ドメイン名(サブドメイン名も含む))」で記入ください。]</p> <p>正引き、逆引き共に以下のプライマリDNSサーバにて管理する。</p> <p><b>DNSサーバ名</b> [ <input type="text"/> ]</p> <p>正引き、逆引きをそれぞれのプライマリDNSサーバに分けて管理する。</p> <p><b>正引き用DNSサーバ名</b> [ <input type="text"/> ]</p> <p><b>逆引き用DNSサーバ名</b> [ <input type="text"/> ]</p>
<p><b>変更後のセカンダリDNS情報</b></p> <p>申込み、或いは登録内容を変更する場合は、プライマリDNSのサーバIPアドレスについても必ず記入いただけます。</p> <p>現在の契約に変更無し (右記は記入不要です)</p>	<p>上記のDNS利用形態において「お客様にてDNSを用意いただく」を選択されたお客さま、セカンダリDNS登録内容に変更が発生するお客さまは、必ず記入ください。</p> <p>1のドメインに限りセカンダリDNSサービスをご利用いただくことができます。(定額利用料無料)</p> <p>複数個目のドメインでセカンダリDNSサービスのご希望がある場合、DNSサービスのセカンダリDNSプランをお申込みください。(工事費・定額利用料共に有料・別申込み)</p> <p>申込み(初めて申込み/登録内容を変更する)</p> <p>正引き&amp;逆引き両方      正引きのみ      逆引きのみ</p> <p>セカンダリサービスを利用いただくためには、お客様がDNSサーバを立ち上げられたことをお知らせいただく必要があります。IPアドレス等の設定に関する情報は、ご利用開始の数日前に郵送いたします「ご利用内容の案内」に同封する資料をご覧ください。</p> <p>希望しない(申込まない/登録内容を削除する)      お客様までセカンダリDNSをご用意ください</p>
<p><b>変更後のプライマリDNSサーバIPアドレス</b></p> <p>前項のセカンダリDNS情報の申込み、登録内容の変更に係りなく、移転などによりお客さまのプライマリDNSサーバIPアドレスに変更が発生する場合にも記入ください。</p> <p>現在の契約に変更無し (右記は記入不要です)</p>	<p>⇒ <b>OCNより新たに割当てするIPアドレスより自動選定する。(移転、品目変更、割当て個数変更)</b> (OCNがプライマリDNSサーバのIPアドレスを指定します)</p> <p>IPアドレス割当て個数の変更、OCN収容エリアに変更が発生する設置場所移転等の場合は、OCNから新たに割当てするアドレスブロックの中から、お客様のプライマリDNSサーバのIPアドレスを指定いたします。</p> <p>⇒ <b>本OCN回線にプライマリDNSサーバを設置する。(移転、品目変更、DNSのIPアドレス変更)</b> (お客様側でプライマリDNSサーバのIPアドレスを指定ください)</p> <p>⇒ 本回線に割当て済みのIPアドレスより選択いただいで記入ください。</p> <p>正引き用若しくは正引き、逆引き兼用 ( <input type="text"/> )</p> <p>逆引き専用 ( <input type="text"/> )</p> <p>⇒ <b>本OCN回線以外にDNSサーバを設置する。(他のOCN契約回線、他ISP回線を含む)</b> (お客様側でプライマリDNSサーバのIPアドレスを通知ください)</p> <p>⇒ プライマリDNSサーバのIPアドレスを記入下さい。</p> <p>正引き用若しくは正引き、逆引き兼用 ( <input type="text"/> )</p> <p>逆引き専用 ( <input type="text"/> )</p>
<p><b>変更後の逆引き権限委譲の追加・削除</b></p> <p>追加、もしくは削除を希望するDNSサーバ名を記入ください。追加、削除の希望がなければ記入不要です</p>	<p>上記「DNSサーバ名」で記載いただいたDNSサーバ以外に逆引き用DNSサーバを2つまで追加登録いただけます。OCNセカンダリDNSサービスを希望されるお客さまは、1つのみ追加いただく事ができます。ClassC未満のアドレス割当ての場合、OCNのDNSに逆引きの権限委譲の登録が必要となりますので、複数のDNSサーバをお持ちであれば全てのDNSサーバ名をホスト名から最上位ドメイン名(JP等)までご記入ください。</p> <p>⇒ <b>DNSサーバ名1 [ 追加・削除 ]</b></p> <p><b>DNSサーバ名2 [ 追加・削除 ]</b></p>

網掛けの項目は必須記入項目です。

本申請書に記入された内容が、JPNICのデータベースに公開されることを予めご了承ください。

### ネットワーク名

【英大文字、数字、-（ハイフン）を使用して12文字以内で記入してください。-（ハイフン）は、先頭と末尾には使用できません。】

ネットワーク名																			
---------	--	--	--	--	--	--	--	--	--	--	--	--	--	--	--	--	--	--	--

### IPアドレス割当申請者（組織情報）

<フリガナ> 組織名			
組織名英文 (Organization)			
<フリガナ> 住所	〒	都道府県	市区郡 区町村 ビル・マンション名( )

【住所の英文は、一般的な表記方法を用いて、弊社で記載させていただきます。】

【ふりがな は必ずご記入ください。】

### 個人情報

運用責任者（運用責任者は、申請組織に属する方になります）

JPNICハンドル	<input style="width: 20px; height: 20px;" type="text"/> <input style="width: 20px; height: 20px;" type="text"/> <input style="width: 20px; height: 20px;" type="text"/> <input style="width: 20px; height: 20px;" type="text"/> <input style="width: 20px; height: 20px;" type="text"/> <input style="width: 20px; height: 20px;" type="text"/> <input style="width: 20px; height: 20px;" type="text"/> <input style="width: 20px; height: 20px;" type="text"/> JP		
<フリガナ> 氏名	氏名 (英文:Last.First)		
電子メール			
<フリガナ> 組織名 <small>組織情報と同一</small>			
組織名英文 (Organization)			
<フリガナ> 住所 <small>組織情報と同一</small>	〒	都道府県	市区郡 区町村
部署	部署		
部署英文 (Division)	部署英文 (Title)		
電話番号	FAX番号		

技術連絡担当者 : 全て運用責任者と同じ

JPNICハンドル	<input style="width: 20px; height: 20px;" type="text"/> <input style="width: 20px; height: 20px;" type="text"/> <input style="width: 20px; height: 20px;" type="text"/> <input style="width: 20px; height: 20px;" type="text"/> <input style="width: 20px; height: 20px;" type="text"/> <input style="width: 20px; height: 20px;" type="text"/> <input style="width: 20px; height: 20px;" type="text"/> <input style="width: 20px; height: 20px;" type="text"/> JP		
<フリガナ> 氏名	氏名 (英文:Last.First)		
電子メール			
<フリガナ> 組織名 <small>組織情報と同一 運用責任者と同じ</small>			
組織名英文 (Organization)			
<フリガナ> 住所 <small>組織情報と同一 運用責任者と同じ</small>	〒	都道府県	市区郡 区町村
部署	部署		
部署英文 (Division)	部署英文 (Title)		
電話番号	FAX番号		

IPアドレス利用プラン

【このプランをJPNICの割当基準に照らし割当IPアドレス数を決定致します。】  
 【この情報は非公開項目ですが必須項目となっております。各項目は必ずご記入ください。】  
 【サブネットを複数個構成する場合は、サブネット毎に「3ヶ月後/6ヶ月後/1年後」の利用IPアドレス数をご記入ください。】

番号	サブネット	利用IPアドレス数			利用部署	利用目的・接続機器
		3ヶ月後	6ヶ月後	1年後		
	サブネット1					
	サブネット2					
	サブネット3					
	サブネット4					
	サブネット5					
	サブネット6					
	サブネット7					
	サブネット8					
	サブネット9					
	サブネット10					
	サブネット11					
	サブネット12					
合計						
利用率		%	%	%		

【記入に際しての確認事項】質問事項(YES NO)の「」でチェックください。併せて、回答項目に記述されている内容を確認ください。

「IPアドレス利用プラン」に記入された「利用IPアドレス数」が以下の条件を満たすことが、割当の条件となります。

(1) JPNICの割当規則に基づき、申請されるIPアドレスの利用率が以下の条件を満たしている。

3ヶ月後利用率 25%以上	} 利用率計算方法	利用率 =	$\frac{\text{利用ホスト数 (記入されたホスト数)}}{\text{割当数 (32個または64個) - (サブネット数} \times 2)} \times 100\%$
6ヶ月後利用率 25%以上			
1年後利用率 50%以上			

YES  
 NO 提供プランを見直してください。上記条件を満たない限り、本サービスのご提供はできません。

(2) プライベートIPアドレスで利用するホスト端末等は含まれていない。次項ネットワーク構成図において、OCNから割当てするIPアドレスで使用する部分と、プライベートアドレスを使用する部分を明確に記入ください。

YES  
 NO プライベートアドレスで使用する端末を除いて再度、上記(1)の条件を満たしていることが割当条件となります。

(3)-1 本契約回線以外に、同一申請組織で複数のOCN契約回線を同時に申込んだ。または申込む予定がある。

YES 全ての申込回線で、JPNICの定める使用目的等を含め、割当数に際して審議する場合があります。その際は、サービス開始日はIPアドレス審議完了後となることを承諾いただきます。  
 また、IPアドレス審議となる場合は、詳細なネットワーク構成図、接続機器、JPNICの求める資料(重要数等)の提出が必要となります。

NO

(3)-2 上記(3)-1で、「YES」の場合は、申込されたまたは申込されるTOTALの契約回線数、種別、割当個数を記入ください

(申込商品名: ) (回線数: ) (IPアドレス割当希望数: ) (個)

「IPアドレス利用プラン」に記入された「利用目的・接続機器」の情報が明確に記入されていることが割当の条件となります。

(1) 使用するサブネット毎の利用目的及び接続機器名(使用サーバ名)設置台数が明記されている

YES  
 NO サブネット毎に設置する使用サーバ名及び設置台数を次項のネットワーク構成図と併せて記入ください。  
 NAT(NATP)、IPマスカレード等、サーバ、ルータでプールするグローバルIPアドレス数とその用途を明記ください。

ネットワーク構成図

【今回割当てを希望するIPアドレス及び割当済みIPアドレスで構築するネットワークの構成図を簡単に記載してください。書ききれない場合は、別紙で資料を添付していただいても構いません。】  
 【記載する際には、グローバルIPアドレスを利用するホストにサブネット番号（前項目及び次項目のIPアドレス利用プランのサブネット番号）で表記してください。】

**\* 構成図は1年後のプランで記入いただきます。**

\* 利用IPアドレス（グローバルIPアドレス）は、ネットワークアドレスを「0.0.0.0」として、設定するサーバ、ルータ毎に降順に通番で記入ください。  
 \* 同一組織名で複数回線を申込みれる場合も、全体のIPアドレスの設定がわかるように記入ください。（前項(3)-1において「YES」と回答された方が対象となります）

【記入に際しての確認事項】質問事項（ YES NO ）の へ「✓」でチェックください。併せて、回答項目に記述されている内容を確認ください。

前項の「IPアドレス利用プラン」に準じて以下の内容で構成図をお書きください。

(1)	前項の「IPアドレス利用プラン」のサブネット毎の利用IPアドレス及び設定サーバ名（接続機器）台数が構成図に明記されている。		YES IPアドレスの割当、構成に際して考慮すべき事項がある場合は、記述ください。 NO 必ず記入ください。
(2)	本契約回線以外に、同一申請組織で複数のOCN契約回線を同時に申込んだ。または申込み予定がある。		YES 構成図については、全ての申込状況が識別できるように、回線数、必要数、設定サーバ名等を記入ください。 NO
(3)	本回線の申請組織名で既にIPアドレスの割当を受けている回線がある。		YES 次項、「割当済みIPアドレスのネットワークプラン」を記入ください。 併せて、ネットワーク構成図に現在利用中のIPアドレスで設定されているサーバ名（接続機器）、設置台数を明記ください。 NO
(4)	上記、既に割当てられているIPアドレスの一部または全てを返却する。		YES 返却するIPアドレスについては、「IPアドレス返却申請書（リナンバ処理）」へ記入ください。その際は、上記ネットワーク構成図及び次項「割当済みIPアドレスのネットワークプラン」への記入は不要です。 NO 新たに割当を追加する場合、割当数によっては、審議が伴う場合があります。その際は、希望される開通日に提供できないとともに、詳細なネットワーク構成図、接続機器、JPNICの求める資料（重要数等）の提出が必要となりますことを予め承いただきます。



割当済みIPアドレスのネットワークプラン

【既に割当済みIPアドレスとそのサブネット毎の利用状況と予定を記入ください】

【この情報は非公開項目ですが必須項目となっております。割当済みIPアドレスがある場合は、必ずご記入ください。】

【サブネット毎に、現状の割当数を3ヵ月後として、「6ヵ月後 / 1年後」の利用IPアドレス数をご記入ください。】

番号	割当済みIPアドレス ネットワークアドレス /プレフィックス値	利用IPアドレス数			利用部署	利用目的・接続機器
		3ヵ月後	6ヵ月後	1年後		
例	192.168.120.0/28	10	10	12	本社 電算課	社内LAN : www x 4, DNS x 2, Mail x 2, レータポート x 2, NAT用 x 3
13						
14						
15						
16						
17						
18						
19						
20						
21						
22						
23						
24						
25						
26						
27						
28						
合計						

【記入に際しての確認事項】質問事項 ( YES NO ) の へ「✓」でチェックください。併せて、回答項目に記述されている内容を確認ください。

既に割当られているIPアドレスを所有されている場合は、継続利用に際して「割当済みIPアドレスのネットワークプラン」の記入が必要となります。

(1) ネットワーク構成図に、上記割当済みアドレスが明記されている。

YES

NO

上記、「割当済みIPアドレスのネットワークプラン」の番号毎にネットワーク構成図へ、現状割当てられているIPアドレスを明記ください。

**リナンバ手続きの注意事項**

- ・既OCN回線より移行(切り替え)、他ISP回線からの移行(切り替え)をお申込みのお客さまは記入ください。
- ・前プロバイダには、予め解約の申し出と、IPアドレスはOCNから返却する旨の連絡を必ず行ってください。  
 予め連絡を行っていない等の理由により、リナンバ手続きが行えない場合がありますのでご了承ください。  
 この場合はIPアドレス割当てに関するJPNIC申請料が必要となります。
- ・OCNサービス内で契約変更のお客さま、ご利用場所の移転申込みで都道府県を跨ぐお申込みのお客さまは記入ください。  
 (同一都道府県内での移転の場合においても割当てIPアドレスを変更させていただく事がありますのでご了承ください)
- ・また、以下に該当するお客さまについてもIPアドレス割当てに関するJPNIC申請料が必要となります。
  1. 割り当てIPアドレス個数が増加する場合  
 JPNIC申請料 4,725円(税込) + 申請手数料 1,050円(税込)が必要
  2. ネットワーク名、組織情報、運用責任者・技術連絡担当者情報のいずれかの内容に変更が発生する場合  
 申請手数料 1,050円(税込)が必要
- ・現在のJPNIC登録内容は以下のホームページより確認いただけます。  
 [http://whois.nic.ad.jp/cgi-bin/whois\\_gw](http://whois.nic.ad.jp/cgi-bin/whois_gw)

**ネットワーク名** [ JPNICに登録されているネットワーク名を記入ください。 ]

--	--	--	--	--	--	--	--	--	--	--	--	--	--	--	--	--	--	--	--

**IPアドレス割当て申請者**  
和文

<b>組 織 名</b>	<ふりがな>

**返却IPアドレス**

ネットワークアドレス	
サブネットマスク	2 5 5 . 2 5 5 . 2 5 5 . (          )

**返却希望年月日** [ 申請日から返却年月日まで概ね1週間程度を目安に指定願います。 ]

開通日と同時に返却する。 ..... その他(日付は必ず記入下さい ) <          年          月          日 >
---

**連絡用メールアドレス**

返却処理に関する状況をご連絡いたしますので、メールアドレスをお持ちの方は必ず記入ください。

E-mail	
--------	--